

Підсумки виконання програми економічного та соціального розвитку міста Коростеня за 2011 рік

Промисловість та інноваційна діяльність

Внаслідок поживлення ситуації на внутрішньому ринку активізувалась діяльність суб'єктів господарювання міста. У 2011 році спостерігалась позитивна динаміка економічного розвитку, збільшення обсягів виробництва та фінансового оздоровлення економіки міста.

Обсяг виробництва промислової продукції по 16 промислових підприємств міста склав 787,1 млн.грн., що на 9,8% перевищує обсяг виробництва за попередній період 2010 року, а в порівнянні з плановими показниками, обсяги збільшились на 128 млн.грн.

Крім того, в 2011 році виробництво промислової продукції з докризовим періодом 2008 року зросло на 12,1%.

Період	2010 рік*	2011 рік	% до попереднього періоду	Темпи виробництва по Україні	Темпи виробництва в Житомирській обл..
Січень	42570,6	53859,2	126,5	109,7	109,0
Січень-лютий	92890,1	115910,1	124,8	110,5	112,3
Січень-березень	145338,3	185547,5	127,7	109,7	110,5
Січень-квітень	217078,0	251602,9	115,9	108,5	110,1
Січень-травень	268360,7	307445,4	114,6	108,5	109,0
Січень-червень	336601,6	372179,2	110,6	108,7	108,0
Січень-липень	387924,5	437866,1	112,9	108,7	108,1
Січень-серпень	443307,1	507182,3	114,4	108,9	113,3
Січень-вересень	468370,8	583823,8	124,6	108,6	115,2
Січень-жовтень	577594,9	660413,1	114,3	108,2	117,9
Січень-листопад	647520,3	728442,8	112,5	107,8	120,5
Січень-грудень	716928,7	787078,8	109,8	107,3	122,0

* Дані таблиці наведенні з урахуванням індексів цін.

Основний приріст обсягів виробництва забезпечили такі галузі промисловості, як: хімічна (140,2%), добувна (117,1%), машинобудівна (120,3%), металургійне виробництво (107,4%) та виробництво електричного, електронного та оптичного устаткування (158,1%).

По деяким галузям промисловості міста спостерігається скорочення обсягів виробництва, а саме: підприємства харчової промисловості спрацювали на 96,1%, виробництво гумових та пластмасових виробів становило 58,2%, виробництво іншої неметалевої продукції – 96,8%. Основною причиною зменшення обсягів виробництва є скорочення замовлень та попиту на продукцію.

Структура промисловості в розрізі окремих галузей	Кількість промислових підприємств	Обсяг виробництва, тис. грн.		2011 до 2010, %	Довідково: Темпи виробництва по підприємствам області, %
		2010 рік	2011 рік		
Машинобудівна галузь	3	73416,8	88294,8	120,3%	144,4%
Легка промисловість:	2	4261,4	4285,7	100,6%	100,1%
Харчова промисловість:	2	29004,8	27884,2	96,1%	103,9%
Добувна галузь:	1	21652,6	25356,9	117,1%	168,7%
Виробництво електричного, електронного, оптичного устаткування	1	6617,2	10459,1	158,1%	109,6%
Целюлозно-паперова галузь	1	82,1	445,7	542,8%	102,1%
Хімічна промисловість	2	128974,3	180858,1	140,2%	102,1%
Виробництво гумових та пластмасових виробів	1	14433,9	8397,2	58,2%	109,6%
Металургійне виробництво	1	156829,6	168357,7	107,4%	118,8%
Виробництво іншої неметалевої продукції	2	281655,9	272739,4	96,8%	109,6%
ВСЬОГО ПО ПРОМИСЛОВОСТІ МІСТА:	16	716928,71	787078,8	109,8%	116,9%

Тим не менш, підприємства міста Коростеня не припиняють працювати над підвищенням конкурентноспроможності власної продукції на ринку, шукають оптимальні шляхи розвитку, впроваджуючи новітні технології і удосконалюючи процес виробництва.

Наприклад, ВАТ Коростенський завод „ЗБШ” у 2011 році відкрив нову технологічну лінію по випуску блоків ніздрюватого бетону (газоблоки), що дозволило отримати додатковий дохід. Такі досягнення не залишились непоміченими: підприємство потрапило до „Ліги чемпіонів” 2011 року та отримало статус „Підприємство року 2011” і посіло друге місце в рейтингу згідно свого профілю за підсумками останніх двох років серед підприємств усіх форм власності України.

За 2011 рік на підприємстві ПАТ Коростенський завод „Янтар” освоєно виготовлення смоли АУ- 070 та на її основі декількох видів лако-фарбової продукції з особливо швидким терміном висихання. Обсяг реалізації інноваційної продукції на вказаному підприємстві становив 13,2% від загального обсягу.

Підприємство ПАТ „Коростенський хлібзавод” в 2011 році розширило асортимент своєї кондитерської продукції (було випущено 6 нових видів тортів).

ВАТ „Коростенський кар’єр” поступово модернізує основні засоби за рахунок інвестицій в основний капітал та нарощує обсяги виробництва щєбеневої продукції.

Питома вага реалізованої продукції підприємствами міста в загальнообласному обсязі складає 9,6%, найбільша частка припадає на Житомир (30,5%), найменша на Бердичів (6,8%), Малин (6,2%) та Нов.-Волинський (3,5%).

	Обсяг реалізованої промислової продукції (товарів, послуг) у відпускних цінах підприємств (без ПДВ та акцизу)		
	тис.грн.	у % до всієї реалізованої продукції	ДОВІДКОВО: у % до 2010р.
Житомирська область	13172842,5	100,0	121,6
м.Житомир	4020759,7	30,5	115,0
м.Бердичів	893097,9	6,8	143,4
м.Коростень	1263149,3	9,6	164,8
м.Малин	812260,9	6,2	149,4
м.Нов.-Волинський	456648,5	3,5	89,4

Середньомісячна заробітна плата в 2011 році в промисловості міста становить 2274 грн., що на 31,1% більше показника попереднього року. Рівень заробітної плати збільшується за рахунок збільшенню обсягів виробництва продукції та поступовий вихід підприємств з посткризового періоду. Значне збільшення заробітної плати спостерігалось в машинобудівній, металургійній, хімічній промисловостях, в галузях виробництва гумових та пластмасових виробів, виробництва іншої неметалевої продукції.

Станом на 01.01.2012 року заборгованість по заробітній платі по промисловості міста становить 1322,6 тис. грн. (АТЗТ „Коростенський фарфор” – 1097,6 тис. грн., ВАТ „Машинобудівний завод” – 225,0 тис. грн.).

Станом на 01.01.2012 р. на підприємствах промисловості міста (основного кола) працює 3252 особи, що на 62 особи (або на 1,9%) менше ніж за відповідний період 2010 року. Протягом року в промисловості міста було створено – 50 нових робочих місць (ЗАТ „Трубосталь” – 5, ПрАТ „Інтертайл” – 5, ПАТ „Коростенський хлібозавод” – 12, ТОВ „Ельфа” – 28), ліквідовано - 7 робочих місць .

В 2011 році в місті Коростені було введено в експлуатацію та налагоджено виробництво на ПрАТ „Коростенський завод МДФ”, який спеціалізується на виробництві плит МДФ та ламінату. У наступному році виробництво на вказаному підприємстві досягне 100% проектної потужності та завод буде включено до підприємств основного кола.

Енергозабезпечення та енергозбереження

В 2011 році всім споживачам міста забезпечувалось безперебійне постачання природного газу, електроенергії, тепла та холодної води.

Водопостачання та водовідведення.

В 2011 році КП «Водоканал» збільшив на 6,3 % відпущеної води , та на 3,6% зменшив приймання стоків. Це факт пов'язаний з значним споживанням води ПрАТ «Коростенський завод МДФ» та ПП «Ельфа», так як частини спожитої води залишається в середині виробничого процесу.

З 1 січня 2011 року був підвищений тариф на водопостачання та водовідведення. В середньому він збільшився ніж на 50%. В той же час рівень оплати за спожиті послуги понизився по населенню на 7%, по підприємствам на 18%. Однією з причин зменшення проплат, є те що споживачи в очікуванні підвищення вартості тарифу, здійснили оплату за послугу на період раніше. Більшість споживачів на сьогоднішній день встановлюють лічильники води, на кінець року їх кількість становила 11 тисяч од, при 18,5 тис. споживачах міста.

Теплопостачання

В зв'язку з підвищенням температурного режиму в 2011 році на 4% було менше спожито теплової енергії в порівнянні з 2010 роком.

В 2011 році підвищився тариф за опалення для підприємств та бюджетних установ міста, в середньому на 42%. Рівень оплати за спожиті послуги за підсумками року становить 95,8%.

Залишається актуальним питання погашення заборгованості за спожите тепло. Загальна сума боргу становить 14,3 млн.грн., і найбільша частина боргу припадає на населення міста 74 %.

Газопостачання

Підвищення тарифу в 2011 року за спожитий газ відбулось лише для підприємств та бюджетних організацій і відсоток збільшення становить 28,7%. Значно покращились розрахунки за спожитий газ населення міста. В порівнянні з минулим роком заборгованість по цій категорії споживачів зменшилась на 22 %. В той же час, із-за несвоєчасного фінансування бюджетних установ міста, в кінці звітного року, заборгованість за спожитий газ перед «Коростеньгаз» склала 376,4 тис.грн. проти 9,1 тис.грн. в 2010 році.

Електрична енергія

Вартість електричної енергії в 2011 році двічі підвищувалась: для підприємств це в цілому склало 27,7%, для населення – 15%. Актуальним залишається збільшення заборгованості за спожиту електричну енергію населенням – збільшення на 28,2%, державного бюджету - в 8,6 разів (військова частина в с.Ушомир).

Назва показника	Одиниця виміру	2010 рік	2011 рік	2011 рік/ до 2011 року
1.Водопостачання				
Відпущено води	тис. куб.м	2170,2	2307,1	106,3
Прийнято стоків	тис. куб.м	2258,9	2177,4	96,4
Тариф на водопостачання	грн./куб.м			
- для населення	.	2,69	4,54	168,8
- для бюджетних установ	.	3,10	4,91	158,4
- для підприємств	.	3,10	6,31	203,5
Тариф на водовідведення	грн./куб.м			
- для населення	.	2,48	3,60	145,2
- для бюджетних установ	.	2,87	3,88	135,2
- для підприємств	.	2,87	4,57	159,2

Рівень оплати за спожиті послуги населення підприємства	%	103,1 108,4	96,7 89,3	93,8 82,4
Заборгованість по споживачам	Тис. грн.		3518,4	
- населення			2628,2	
- бюджет			28,6	
- бюджетні установи			214,6	
- інші підприємства			719,9	
2. Теплопостачання				
Реалізовано теплової енергії	Тис.Гкал	151,917	145,865	96
Діючі тарифи за опалення:				
- населення		198,94	198,94	100
- підприємства	Грн./Гкал	428,35	617,82	144,2
- бюджетних установ та організацій		426,0	612,67	143,8
Заборгованість за тепловою енергією по споживачам	Тис.грн.	10183,6	14263,4	140,1
- населення		8365,2	10590,5	126,6
- бюджетні установи		1238,7	1417,3	114,4
- інші підприємства		579,7	2255,6	В 3,9 рази
Рівень оплати за спожиті послуги	%	96,2	92,2	95,8
3. Газопостачання				
Вартість природного газу				
- для підприємств, в т.ч. бюджетних організацій	Грн.. за 1000 м ³	3009,29	3873,72	128,7
- для населення:		72,54	72,54	100
• з лічильниками	Грн../1 м ³	1,098	1,098	100
• без лічильників		2,248	2,248	100
- ПГ4		14,6	14,6	100
- ПГ4,ВППГ		18,83	18,83	100
Заборгованість за природний газ	Тис.грн.	2606,5	2405,0	92,3
- населення		2597,4	2028,6	78,1
- місцевий бюджет		1,7	186,6	в 109 р
- державний бюджет		7,4	189,8	в 25,6 р
4. Електрична енергія				
Вартість електричної енергії				
- для підприємств, в тому числі бюджетних установ	Грн..	0,8232	1,05144	127,73
- для населення		0,2436	0,2802	115,02
Заборгованість за електричну енергію:		382,4	596,7	156,0
- населення міста та району	Тис.грн.	368,0	471,8	128,23
- місцевий бюджет		0	0	
- державний бюджет		14,4	124,9	865,58

Спільно з проектом «Реформа міського теплозабезпечення» розроблений «Муніципальний енергетичний план міста Коростеня на 2012-2015 роки».

Під час розробки плану було проведено енергоаудит 15 об'єктів міста (10 – це житлові будинки, 5 - бюджетних установи). Результати аудиту показали, що однакові за своїми параметрами будівлі споживають різну кількість енергетичних ресурсів. Тому на перспективу залишається головна задача побудова ефективного енергоменеджменту.

В 2011 році в розпочато реалізацію проекту «Інноваційне використання когенераційних установок шляхом встановлення насосного обладнання з двигунами внутрішнього згоряння», який став переможцем Всеукраїнського конкурсу проектів та програм розвитку місцевого самоврядування та отримав кошти в сумі в сумі 263.3 тис.грн.

В рамках проектної діяльності з фондом ПАУСІ в загальноосвітній школі № 7 встановлений тепловий лічильник з погодним регулюванням, загальною вартістю 47,7 тис.грн. Фінансування даного заходу проводилось за рахунок коштів проекту (50%), та коштів місцевого бюджету. Економічний ефект від його впровадження вже в грудні лав можливість скоротити обсяги споживання майже теплової енергії в три рази менше, ніж в грудні минулого року.

В звітному році підписана „Угода мерів” яка передбачає впровадження заходів щодо зменшення викидів CO₂ в атмосферу, зменшення споживання енергії та збільшення частки енергії, отримуваної з відновних джерел.

Підприємства міста протягом року впроваджували ряд заходів пов'язаних з енергозбереження.

Розвиток земельних відносин

Головною метою ефективного управління земельними ресурсами є вирішення земельних питань суб'єктів господарювання та населення, і збільшення за рахунок цього надходжень до бюджету міста.

В місті Коростені за 2011 рік продано у власність юридичним та фізичним особам 7 земельних ділянок несільськогосподарського призначення загальною площею 1,1 га. Фактично від продажу земель в звітному році до міського бюджету надійшло 575,0 тис.грн. та від оренди землі 4014,1 тис. грн.

За минулий рік було укладено та поновлено 183 договорів оренди. До орендарів надіслано 107 повідомлення щодо закінчення строків договорів оренди та вчасного поновлення, направлено 36 попереджень щодо заборгованості по орендній платі.

Одним із перших в області Коростень впровадив в роботу Єдиний земельний кадастр України, який забезпечує видачу державних актів громадянам міста.

Закінчено розробку проекту по зміні меж міста на який отримано позитивний висновок експертизи та передано на затвердження до Верховної Ради України.

В 2011 року введена в дію нова нормативно-грошова оцінка земель, яка збільшила надходження до бюджету в звітному році в 1,5 рази.

Показник розвитку земельних відносин	2010 рік	2011 рік	2011 рік у % до 2010 року
Продано у власність земельних ділянок несільськогосподарського призначення на кінець звітного періоду	182	192	105,5
Загальною площею, га	177,8	178,9	100,6
в тому числі за звітний період, кількість ділянок	14	7	50,0
загальна площа, га	70,9 га	1,1	1,5
Сума коштів, які надійшли до міського бюджету від продажу земель несільськогосподарського призначення, станом на кінець звітного року, млн.грн.	14,8	15,8	106,7
в тому числі за звітний період, млн..грн.	7,2	0,6	8,3
Передано та поновлено оренду земельних ділянок для здійснення підприємницької та іншої діяльності, шт..	169	183	106,7
Сума коштів, які надійшли до міського бюджету від оренди земельних ділянок, млн..грн.	3,8	4,0	106,7

За результатами територіального обстеження міста, на предмет правомірності землекористування, за 2011 рік попереджено 82 власників самовільно встановлених споруд, до інспекції з контролю за використанням та охороною земель направлено 3 листи, 2 самовільно встановлені об'єкти знесені.

Залишається не вирішеним питання проведення в місті земельних аукціонів, що не уможливорює визначення реальної ринкової вартості землі.

Будівництво та архітектура.

Протягом 2011 року, згідно статистичних даних, будівельники міста виконали робіт на суму 26,1 млн.грн., що складає лише 80,5% по відношенню до 2010 року.

Основні показники будівельної діяльності за 2011 рі	Виконано будівельних робіт	
	тис.грн.	у % до загального обсягу
Будівництво	26014	100,0
- будівництво будівель та споруд	23323	89,7
- установлення інженерного устаткування, будівель та споруд	2691	10,3
Виконано будівельних робіт, у % до попереднього року	80,5	x

Однією з причин зменшення обсягів будівництва є ліквідація одного з потужних будівельних підприємств місті, а саме БМП-650, яка виконувала значні обсяги будівельних робіт по всій Південно-західній залізниці. Будівельні роботи проводяться також суб'єктами малого підприємництва, які не подають статистичні звіти і тому їх обсяги робіт не враховані в даному показнику.

Значним досягненням звітнього року є продовження будівництва хірургічного корпусу центральної міської лікарні ЦМЛ. На проведення будівельних робіт з Держаного бюджету було виділено 11,52 млн. грн. За рахунок цих коштів побудовано та оснащено сучасним обладнанням нова підвищувальна водонасосна станція, електродизельна, станція КНС, реконструйовано котельню з установкою нового водогрійного котла, прокладено нові телефонні, водо- та каналізаційні мережі, виконано 50% благоустрою і майже завершені будівельні роботи по двоповерховому хірургічному корпусу.

Крім того в минулому році були виконані роботи по ремонту об'єктів освіти, культури, медицини, житлово-комунального господарства та благоустрою міста. Серед основних об'єктів можна виділити: реконструкція входу танцмайданчика з будівництвом дворівневої сцени, вимощення тротуарною плиткою біля лавки молодять, реконструкція меморіалу по вул. І.Франка, будівництво пам'ятника залізничників з облаштуванням зони відпочинку, завершено перебудову школи під будинок сімейного типу в Чигирях. Більшість робіт була проведена за рахунок спонсорських та благодійних коштів.

За 2011р. введено в експлуатацію 19 об'єктів підприємницької діяльності (магазини, офіси, перукарні тощо) загальною площею - 8076, 0 м . В порівнянні, за аналогічний період 2010 р. введено в експлуатацію 12 об'єктів підприємницької діяльності загальною площею 1615, 0 м .

За минулий рік в місті введено в експлуатацію життла загальною площею 3,9 м², що на 30% більше показника 2010 року

Введення в експлуатацію житла по містах за 2011 рік	Усього	
	тис.м ² загальної площі	у % до 2010р.
Житомирська область	162,3	80,6
м.Житомир	72,7	270,2
м.Бердичів	9,8	55,8
м.Коростень	3,9	131,5
м.Малин	3,9	49,6
м.Нов.-Волинський	11,2	59,2

Але залишається проблемним питання комплексної забудови масивів, земельні ділянки в яких були розділені між громадянами та передані у приватну власність.

В містобудівному напрямку в звітньому році ряд заходів, які були заплановані програмою на 2011рік не виконані, в зв'язку з відсутністю фінансування, а саме розробка плану детального планування багатоповерхової забудови по вул. Гастелло-Гру шевського, закінчення розробки плану детального планування реконструкції центральної частини міста.

Підібрано місце розміщення автостанції на території міста по вул. Табукашвілі - вантажний залізничний майданчик, але дане питання очікує позитивного рішення Міністерства інфраструктури України.

Спільно з проектною організацією розроблено план реконструкції парку ім. Т.Г.Шевченко та проводиться розробка реконструкції паркової зони вздовж річки Уж.

Підготовлені матеріали генерального плану та обґрунтування про необхідність будівництва шляхопроводу між вулицями В.Сосновського-Шатрищанської.

Розроблені пропозиції будівництва пандусів в місцях перетину тротуарів, вулиць та на підвищених ділянках.

Підготовлена графічна частина по розробці проекту «Стежки здоров'я» в парку «Перемоги» по вул. Шатрищанській.

Підготовлені вихідні дані на проектування добудови продовольчого магазину «Полісся продукт» по вул. Базарна площа.

Підібрані майданчики під будівництво дитячого садка по вул. В.Сосновського та басейну по вул. Гастелло.Визначені місця розміщення дитячого майданчика в парку культури та відпочинку ім. М. Островського.

Опрацьована можливість розширення дитячого садка №11 по вул. Шолом-Алейхема та переобладнання корпусу ЗОШ №11 під ДНЗ.

Транспортний комплекс міста та зв'язок

Автомобільні перевезення

В 2011 році проведений черговий конкурс на визначення перевізників для перевезення пасажирів автомобільним транспортом в режимі маршрутного таксі. За результатами конкурсу в місті працює 5 перевізників, які обслуговують 14 міських маршрутів.

Перевізниками максимально оновлено власні автопарки, в результаті чого місто отримало зручний та комфортний транспорт. Більшість автотранспорту використовує в якості пального газ, що зменшує забруднення повітря.

З метою забезпечення потреб пасажирів автобусний маршрут №3 „Залізничний вокзал – Коростень-Подільський” продовжений до мікрорайону Чигирі та кількість рейсів збільшено на 14%. На маршруті №14 „Гастелло – Ш. Алейхема - Красіна - Київська” автобуси обслуговують пасажирів не тільки в робочі, а й в вихідні дні.

Перевезення пасажирів здійснюється за 12 основними маршрутами та 2 додатковими в пікові години, які в повній мірі забезпечують потреби мешканців міста. На маршрутах щоденно працює 38 автобусів, якими виконується 1080 рейсів та перевозиться близько 17,8 тис. пасажирів.

В зв'язку з підвищенням рівня витрат на перевезення пасажирів міським транспортом (зростання мінімальної заробітної плати, вартості паливно-мастильних матеріалів, запчастин тощо) з 1 січня 2011 року було підвищено регульований (граничний) тариф на перевезення пасажирів автомобільним транспортом до 2 грн. Попереднє підвищення регульованого тарифу в місті проводилося в 2008 році.

Пільгове перевезення пасажирів у міському транспорті міста здійснюється за рахунок субвенції із державного бюджету, направленої на відшкодування вищевказаних витрат. В зв'язку з обмеженістю коштів, які виділяються державою для забезпечення безкоштовного проїзду пільгових категорій населення, в транспортних засобах міста визначено 1 пільгове місце для безкоштовного проїзду пенсіонерів, інвалідів 1 та 2 груп. Учасники ліквідації аварії на ЧАЕС 1 та 2 категорій, постраждалі внаслідок аварії на ЧАЕС 1 категорії та потерпілі діти, яким встановлено інвалідність, пов'язану з Чорнобильською катастрофою, перевозяться за талонами, кількість яких відповідає кількості поїздок на місяць відповідної категорії.

За рахунок перевізників міста безкоштовно та без обмежень перевозяться учасники бойових дій та інваліди Великої Вітчизняної війни, інваліди по зору 1 групи.

З державного бюджету в 2011 році перевізникам міського транспорту за пільгові перевезення пасажирів відшкодовано 992,2 тис.грн.

Показник роботи автотранспорту по місту	2009 р.	2010 р.	2011 р.
Кількість маршрутів, одиниць	14	15	14*
Інтервал руху, хв.	15-7	15-7	15-7
Довжина маршрутних мереж, км	112,6	115,9	105,9*
Кількість рейсів (тис. рейсів)	348,5	366,7	391,2
Перевезено пасажирів, тис. чол.	5889,2	6322,3	6548,7
В т.ч. пільгових категорій, тис. чол.	403,6	506,9	523,9
у відсотках до загальної кількості перевезених	6,8	8,0	8,0
Кількість транспортних засобів	38	37	38
Загальна кількість місць в транспортних засобах, од.	820	798	836

*зменшення відбулося за рахунок поєднання та продовження двох міських маршрутів.

В 2011 році розпочато впровадження загальноміської програми «Диспетчерський контроль пасажирських перевезень в місті Коростені», метою якої є покращення системи управління пасажирським транспортом шляхом застосування GPS контролю.

Період	Сума паркувального збору, яка надійшла до місцевого бюджету, тис. грн.
2008 рік	16,1
2009 рік	37,6
2010 рік	45,2
2011 рік	180,9

Протягом останніх років стабілізувалася система перевезень пасажирів в режимі звичайного таксі, яка здійснюється юридичними та фізичними особами. На сьогоднішній день місто обслуговує 6 служб таксі (одна з яких розпочала працювати в 2011 році) з загальним автопарком 140 автомобілів та 100 приватних перевізників таксі.

Якість послуг по перевезенню пасажирів на таксі покращилась за рахунок застосування радіозв'язку та оновлення автопарку служб таксі. З метою покращення якості надання послуг таксі в місті упорядковані відповідні стоянки, оформлені їх технічні паспорти.

Якість надання послуг таксі в місті Коростені постійно регулюється Територіальним управлінням Головної державної інспекції на автомобільному транспорті в Житомирській області шляхом проведення ліцензування. А саме в 2011 році була здійснена перевірка ліцензіатів, в результаті якої одна ліцензія була анульована. Протягом 2001 року було видано 7 нових ліцензій на надання послуг з перевезень пасажирів на таксі і оформлено 107 ліцензійних карток.

Система паркування міста включає в себе 2 майданчики для платного паркування, що в повній мірі забезпечує потребу паркування приватного автотранспорту: майданчик по вул. Базарна площа на 192 місця для паркування та майданчик на Привокзальній площі на 116 місця для паркування.

В 2011 році проведений конкурс на визначення оператора-паркувальника на обслуговування майданчиків на Базарній та Привокзальній площах. Вартість граничного тарифу за місце для паркування транспортних засобів становить 2 грн.

В зв'язку з суттєвими змінами розрахунку та порядку сплати збору за місця для паркування транспортних засобів на майданчиках для платного паркування, в 2011 році сума паркувального збору, яка надходить до міського бюджету, збільшилась в 4 рази в порівнянні з показником 2010 року, та становить 180,9 тис. грн.

Вантажні перевезення автомобільним транспортом

В місті за 2011 рік перевезення вантажу автомобільним транспортом збільшились в порівнянні з відповідним періодом попереднього року майже в 2,4 рази. Послуги з вантажного перевезення в місті автомобільним транспортом надає ДП «Євротранс» ТОВ «Євро», який в результаті своєї роботи і вплинув на загальний показник по місту.

Регіон	Перевезено вантажів		Вантажооборот	
	тис. т	у % до 2010р.	млн. ткм.	у % до 2010р.
Житомирська область	4763,2	157,5	788,5	115,7
м.Житомир	766,9	128,5	163,8	114,8
м.Бердичів	6,3	113,8	0,1	92,3
м.Коростень	1854,9	240,8	14,3	133,8
м.Малин	6,5	55,5	1,6	49,3
м.Нов.-Волинський	12,7	140,7	0,4	73,2

Показник перевезення вантажів по місту становить 38,9% від загальнообласного.

Залізничний транспорт

В 2011 році згідно наведених показників Коростенської дирекції залізничних перевезень, кількість перевезених вантажів залізничним транспортом становить 16,4 млн. тон, що на 7,2% більше ніж у минулому році, кількість перевезених пасажирів залізничним транспортом становить 11,2 млн. осіб, що на 12,5% менше показника минулого року.

Ключовим напрямком розвитку у 2011 році в галузі залізничного транспорту була підготовка залізничного транспорту України до перевезень під час проведення в Україні фінальної частини чемпіонату з футболу «Євро 2012».

Перевезення вболівальників і гостей Євро-2012 в Україні між приймаючими містами в основному будуть здійснюватись швидкісними міжрегіональними електропоїздами, виробництва компанії «Hyundai Rotem» (Корея), які будуть проходити в тому числі через ст. Коростень яка є великим транспортним вузлом, що знаходиться на шляху сполучення Києва з іншими містами, де проводимуться футбольні матчі.

В рамках підготовки до запуску швидкісного залізничного сполучення між містами-господарями Чемпіонату Коростенською дирекцією залізничних перевезень було здійснено великий обсяг колійно-ремонтних робіт на ділянці „Коростень -Тетерів”.

Зв'язок та інформаційні технології

Послуги зв'язку в місті Коростені надають підприємства ПАТ „Укртелеком”, Дистанція сигналізації та зв'язку та оператори мобільного зв'язку. Протягом 2011 року спостерігається тенденція поступового зменшення кількості користувачів стаціонарним зв'язком (на 2,1% порівняно з 2010 роком), разом з тим зріс обсяг надання послуг мережі Інтернет (на 8,6% порівняно з 2010 роком).

Показники	Од. виміру	2010 р.	2011 р.	2011 р. у % до 2010 р.
Надання послуг зв'язку	тис. грн.	12697,0	14367,0	113,2
в т.ч. на одного жителя міста	грн.	193,3	218,7	106,9
Надання послуг мережі „Інтернет”	тис. грн.	2955,7	3211,3	108,6
Функціонує Інтернет вузлів	Одиниць	1	1	100
Забезпечення телефонними номерами жителів міста	Одиниць	20928	20495	97,9
в т.ч. пільговими категоріями	Одиниць	5427	5390	99,3

В 2011 року на ПАТ „Укртелеком” проводилась робота по задіяння вільної ємності підключення абонентів до мережі Інтернет за технологією АДСЛ та мобільного Інтернету.

З березня 2011 року в місті розпочала надавати послуги місцевого і мобільного зв'язку стандарту CDMA, а також безпроводного доступу в Інтернет компанія „Інтертелеком”, яка активно розвивається та щомісячно приєднує до своєї мережі близько 150 користувачів.

Поштовий зв'язок

Мережа поштового зв'язку в місті Коростені охоплює 17 відділень, діяльність яких зосереджена на задоволенні споживачів високоякісними послугами.

У сучасних умовах працівники поштового зв'язку міста надають споживачам наряду з універсальними поштовими послугами ще 50 різноманітних послуг. Серед них: виплата пенсій та грошових допомог, приймання різних комунальних платежів, реалізація карток мобільного та телефонного зв'язку та лотерейних білетів, реалізація товарів широкого вжитку, періодичних видань, та інші.

Основними напрямками діяльності пошти є постійне підвищення якості надання послуг, для чого проводиться реконструкція приміщень дільниць і відділень зв'язку, а саме 7 жовтня 2011 року в місті Коростені було відкрито нове приміщення дільниці передплати і роздрібної торгівлі Укрпошти. Більш зручне і вигідне територіальне розташування нового відділення дасть змогу підвищити рівень передплати газет і журналів в Коростені за рахунок збільшення кількості клієнтів.

Крім того, у місті працює три кур'єрські служби, які надають послуги з доставки вантажів і кореспонденції по Україні: «Нова пошта», «Автолюкс», «Нічний експрес».

Фінансово-бюджетна політика

Фінансовий результат від звичайної діяльності до оподаткування суб'єктів господарської діяльності (крім банків, малих підприємств та бюджетних установ) за січень-листопад 2011 року становив прибуток 47,8 млн.грн. (загальна сума прибутку 66,1 млн.грн., збитку – 18,3 млн.грн.).

За видами економічної діяльності найбільшого позитивного фінансового результату досягнуто у промисловості (+44,4 млн.грн.), діяльності транспорту та зв'язку (+1,6 млн.грн.).

Збитково працювали лише підприємства в сфері діяльності готелів та ресторанів (-0,4 млн.грн.), торгівлі і ремонту (-0,1 млн.грн.).

Узагальнена таблиця надходжень до місцевих бюджетів по місту Коростеню в 2011 році

Вид бюджету	Надходження до бюджетів та їх питома вага				2011 р. % у до 2010р.
	2010 рік		2011 рік		
	Млн.грн.	У % до загальної суми по місту	Млн.грн.	У % до загальної суми по місту	
Державний бюджет	42,4	11,3	58,1	13,2	137,0
Місцевий бюджет	179,6	47,7	211,1	47,8	117,5
Пенсійний фонд	154,7	41,0	172,2	39,0	111,3
Загальна сума надходжень	376,7	100,0	441,4	100,0	117,2

Виконання Державного бюджету

Згідно звітних даних, до Державного бюджету в 2011 році по м Коростень зібрано 58,1 млн.грн. податків і платежів. Планове завдання по надходженням на 2011 рік виконано на 105%. В порівнянні з 2010 роком збір до Державного бюджету зменшився на 15,7 млн. (37%).

Збільшення відбулось в основному за рахунок збільшення: збору податку на прибуток на 11,1 млн. грн. (в 2 рази), податку на додану вартість - на 3,3 млн. грн. (на 11,7%), збору на розвиток виноградарства - на 0,2 млн. грн. (на 36,3%).

Найбільші бюджетонаповнюючі податки	2010 рік	2011 рік	2011 у % до 2010
Податок на додану вартість	28,3 млн.грн.	31,7 млн. грн.. (54,5%)	112%
Податок на прибуток підприємств	10,9 млн.грн.	22,0 млн.грн. (37,8%)	202%

Виконання міського бюджету

Протягом 2011 року до бюджету міста надійшло всіх видів доходів (податки, збори та обов'язкові платежі) на загальну суму 211,1 млн.грн., що на 28,6 млн.грн. більше ніж розрахункові показники Міністерства фінансів України і на 31,5 млн.грн. більше від фактичних надходжень доходів минулого року.

Фактично до міського бюджету надійшло власних доходів (І та ІІ кошик) 73,2 млн. грн. Планові показники затверджені міською радою в сумі 72,3 млн. грн. виконані на 101,2%. Порівняно з минулим роком надходження збільшились на 10,7 млн. грн.

Види надходжень по кошикам, млн.грн.	2010 рік	2011 рік	2011 у % до 2010
Власні доходи (І кошик)	53,3	61,7	115,8
Власні доходи (ІІ кошик)	9,1	11,5	126,4

По власних доходним джерелам міського бюджету (І-ІІ кошик) найбільш бюджетонаповнюючим є податок з доходів фізичних осіб (84%). В 2011 році надходження склали 61,5 млн.грн., що на 9,1 млн.грн. більше фактичних надходжень за 2010 рік.

Види надходжень по І-ІІ кошикам, млн.грн.	2010 рік	2011 рік	2011 у % до 2010
податок з доходів фізичних осіб	52,4	61,5	117,4
плата за землю	4,6	7,5	163
місцеві податки і збори	2,2	0,8	36,4
плата за оренду комунального майна	0,7	0,8	114,3
плата за надра місцевого значення	0,4	0,6	150
фіксований податок	0,4	0,5	125
податок на прибуток підприємств комунальної власності	0,3	0,3	100
частина чистого прибутку (доходу) комунальних унітарних підприємств, що вилучається до бюджету	0,1	0,2	200
інші надходження	1,3	1,0	-

До спеціального фонду міського бюджету міста надійшло 15,5 млн. грн. В порівнянні з минулим роком цей показник зменшився на 1,6 млн.грн. З них до **бюджету розвитку** надійшло коштів:

- від відчуження майна (приватизація) 958,4 тис.грн., що на 177,3 тис.грн. менше надходжень минулого року;

- від продажу земель несільськогосподарського призначення 541,9 тис.грн., порівняно з минулим роком надходження зменшені на 5,9 млн.грн.

- від надходжень єдиного податку – 2099,6 тис.грн., що на 89,3 тис.грн. менше минулого року.

Всього до бюджету розвитку надійшло 3,6 млн.грн., порівняно з минулим роком надходження зменшились на 6,2 млн.грн.

За результатами роботи 2011 року з міського бюджету проведено видатків на суму 209,6 млн. грн., що на 21,6 млн. грн. (13,7%) більше ніж в 2010 році.

Видатки міського бюджету, млн.грн.	2010 рік	2011 рік	2011 у % до 2010
на утримання органів місцевого самоврядування	6,4	7,2	113,2
на правоохоронні органи	0,440	0,460	104,5
на утримання установ освіти	56,7	58,2	102,6
на утримання установ охорони здоров'я	30,1	31,7	105,3
на соціальний захист та соціальне забезпечення	57,3	66,5	116,1
на житлово-комунальне господарство	3,8	7,5	197,4
на утримання установ культури	5,0	5,6	112,4
на засоби масової інформації	0,645	0,670	96,4
на утримання установ фізкультури та спорту	1,2	1,3	115,4
будівництво	6,3	12,8	203,2
компенсаційні виплати на пільговий проїзд автомобільним та залізничним транспортом	1,8	1,9	116,6
на проведення робіт, пов'язаних з будівництвом, реконструкцією, ремонтом та утриманням автомобільних доріг	1,6	2,4	150,0
інші послуги, пов'язані з економічною діяльністю	0,820	2,0	243,9
заходів з організації рятування на водах	0,201	0,266	132,5
фонд охорони навколишнього природного середовища	0,015	0,652	в 43 р.
інші видатки	0,435	0,594	135,1
цільовий фонд «Коростень мій»	1,2	0,927	77,0
власні надходження бюджетних установ	6,3	7,5	119,0
капітальні видатки за рахунок коштів, що передані до бюджету розвитку	-	1,4	-
Всього видатків	180,3	209,6	116,3

Із загальної суми проведених видатків частка державного бюджету у вигляді отриманих містом дотацій і субвенцій складає 59,1 млн. грн. (32,8%), субвенції з обласного бюджету - 5,5 млн. грн. (3%), субвенції з Коростенського району 100,0 тис. грн. (0,05%).

Виконання надходжень до Пенсійного фонду

В 2011 році внески до Пенсійного фонду склали 172,2 млн.грн., при плані 195,5 млн.грн. (88%). Забезпеченість коштами на виплату пенсій по місту Коростеню складає лише 51%.

Найбільшою проблемою в надходженнях до фонду є погашення заборгованості по внескам підприємствами міста. На кінець року сума заборгованості складає 8,1 млн.грн.

Інвестиційна діяльність

Одним із головних завдань місцевих органів влади для міста є залучення зовнішніх та внутрішніх інвестицій в економіку міста, нарощування виробництва, оновлення основних фондів, розширення ринків збуту, придбання та розробка нових технологій, а відповідно і створення нових робочих місць.

В 2011 році закінчений перший етап розвитку індустріального парку, а саме будівництво заводу по виробництву меблевих плит МДФ та HDF. Завдяки даному проекту в місті було створень 350 нових робочих місць.

14 вересня 2011 року в приміщенні Дипломатичної Академії України при Міністерстві закордонних справ України відбулася презентація інвестиційного потенціалу Житомирської області «Житомирщина інвестиційна». На даному заході інвестиційний проект «Коростенський індустріальний парк» був презентований, як один з найбільших проектів області.

В грудні 2011 року на Першому Саміт нерухомості і інфраструктури міст, Коростень презентував наявні вільні земельні ділянки для нових будівництв. Даний захід був організований агентством маркетингу «ЦТК» за підтримки Кабінету міністрів, Будівельної палати України, Київської міськдержадміністрації, Державної архітектурно-будівельної інспекції України, Конфедерації будівельників України.

Протягом 2011 року продовжувалась робота по формуванню привабливого інвестиційного іміджу міста та активізації інвестиційних процесів. Цьому сприяла загальноміська програма по залученню інвестицій та просуванню позитивного іміджу міста Коростеня на 2011-2012 роки, в рамках якої друкувались презентаційні матеріали про місто та розповсюджувались на заходах відповідного напрямку, здійснювалась підтримка інетнет-сторінок міста. Встановлені інформаційні біг-борди на трасі «Київ-Ковель-Ягодин» при в'їзді в місто. Продовжувалась співпраця з проектом USAID «Локальні інвестиції та національна конкурентоспроможність», кінцевою метою якого є участь міста в інвестиційному ярмарку, кий проходитьиме в Відні в квітні 2012 року.

Обсяг капітальних інвестицій по місту Коростеню за 9 місяців 2011 року склав 1557,6 млн.грн. (43,5% до загального обсягу області).

Станом на 1 жовтня 2011р. загальний обсяг прямих іноземних інвестицій, накопичених в економіці м. Коростеня, становив 1413,9 тис. дол. США (0,5% всіх іноземних коштів області). Інвестиції надходили з 8 країн світу. Найбільші вкладення належали нерезидентам зі Словаччини та Кіпру, на які припадало 65,4% обсягу інвестицій м. Коростеня (924,1 тис.дол. США).

Прямі іноземні інвестиції в область за містами	На 01.01.2011р.		На 01.10.2011р.		Приріст (зменшення) до 01.01.2011р., тис.дол. США	У % до 01.01.2011р.
	тис.дол. США	у % до загального обсягу	тис.дол. США	у % до загального обсягу		
Усього	258089,4	100,0	286332,4	100,0	28243,0	110,9
м. Житомир	73575,4	28,5	96702,6	33,8	23127,2	131,4
м. Бердичів	17492,6	6,8	18151,1	6,3	658,5	103,8
м. Коростень	1349,1	0,5	1413,9	0,5	64,8	104,8
м. Малин	19718,4	7,6	19743,5	6,9	25,1	100,1
м. Нов.-Волинський	2730,2	1,1	2778,5	1,0	48,3	101,8

Найбільші інвестиційні кошти зосереджено на підприємствах переробної промисловості – 466,8 тис. дол. (33,0% інвестицій міста та 0,3% вкладень у галузь по області), а саме на підприємствах хімічної та нафто-хімічної промисловості (хімічне виробництво, виробництво гумових та пластмасових виробів) – 434,2 тис.дол., або 30,7% до загальних вкладень по місту та 2,6% обласних вкладень у цей вид промисловості. Тут інвесторами виступили нерезиденти з Кіпру та Російської Федерації. Значні обсяги іноземних інвестицій спрямовані в будівництво – 505,7 тис.дол. (35,8% до загальних вкладень по місту та 6,4% внесків у цю галузь по області). Тут працюють інвестиції зі Словаччини.

Прямі іноземні інвестиції в економіку м. Коростеня за видами економічної діяльності у січні–вересні 2011 року	На 01.01.2011р.		На 01.10.2011р.	
	тис.дол. США	у % до загального обсягу	тис.дол. США	у % до загального обсягу
Усього	1349,1	100,0	1413,9	100,0
Лісове господарство та пов'язані з ним послуги	66,4	4,9	68,1	4,8
Промисловість, у тому числі	467,6	34,7	466,8	33,0
<i>виробництво харчових продуктів, напоїв та тютюнових виробів</i>	<i>0,8</i>	<i>0,1</i>	<i>0,8</i>	<i>0,1</i>
<i>хімічна та нафтохімічна промисловість (хімічне виробництво, виробництво гумових та пластмасових виробів)</i>	<i>434,9</i>	<i>32,2</i>	<i>434,2</i>	<i>30,7</i>
<i>виробництво іншої неметалевої мінеральної продукції</i>	<i>31,9</i>	<i>2,4</i>	<i>31,8</i>	<i>2,2</i>
Будівництво	493,2	36,6	505,7	35,8
Оптова торгівля і посередництво в оптовій торгівлі	315,5	23,4	366,9	25,9
Діяльність транспорту та зв'язку	0,4	0,0	0,4	0,0
Операції з нерухомим майном, оренда, інжиніринг та надання послуг підприємцям	6,0	0,4	6,0	0,5

Інвестиції надходили з 8 країн світу. Найбільші вкладення належали нерезидентам зі Словаччини та Кіпру, на які припадало 65,4% обсягу інвестицій м. Коростеня (924,1 тис. дол. США).

Прямі іноземні інвестиції в економіку м. Коростеня за країнами світу у січні–вересні 2011 року	На 01.01.2011р.		На 01.10.2011р.	
	тис.дол. США	у % до загального обсягу	тис.дол. США	у % до загального обсягу
Усього	1349,1	100,0	1413,9	100,0
Азербайджан	54,6	4,0	54,6	3,8
Білорусь	10,0	0,7	10,0	0,7
Італія	0,8	0,1	0,8	0,1
Кіпр	419,0	31,1	418,4	29,6
Німеччина	66,4	4,9	68,1	4,8
Російська Федерація	273,2	20,2	324,5	23,0
Словаччина	493,2	36,6	505,7	35,8
США	31,9	2,4	31,8	2,2

Зовнішньоекономічна діяльність

Економічні завдання, які були доведені митному посту «Коростень» на 2011 рік виконані в повному обсязі.

За 2011 рік по митному посту „Коростень” Житомирської митниці забезпечено митне оформлення товарів загальною вартістю 5011 млн. грн., що більше минулорічних показників в 2,6 рази, зокрема по експорту на 122% (найбільша вага плит МДФ – ТОВ «Коростенський завод МДФ»), по імпорту на 475% (митне оформлення нафтопродуктів).

Найбільшими платниками податків (без оформлення нафтопродуктів) в 2011 році були ПрАТ «Арт Прогрес», ТОВ «ТД «Гомельскло Україна», ЗАТ «ІнтерТайл», ПП «фарм.ф-ка» «НВО «Ельфа», ТОВ «Коростенський завод МДФ», ТОВ «Сопрано-Трейд».

Для забезпечення повноти стягнення платежів до бюджету проводилася організаційна робота по збільшенню бази оподаткування шляхом посилення контролю за визначенням митної вартості, використанням податкових пільг. Економічний ефект від коригування митної вартості за 2011 рік склав 53242,8 тис.грн.

Назва показника	2010 рік	2011рік	%
Товарообіг , млн. грн.	1890,6	5011	265
в т. ч. : - експорт	1123,6	1370,6	122
- імпорт	767	3640,4	475
Кількість суб'єктів, що здійснювали ЗЕД з початку року	214	209	98
Оформлено вантажів, тис. тонн	4818,5	7142,5	148
- експорт	4701,2	4911	104
- імпорт	117,3	2231,5	в 19 раз
Оформлено вантажних митних декларацій шт.	14625	24530	168
- експорт	8754	11021	126
- імпорт	1820	8236	453
- транзит	3137	4109	131
- інші	914	1164	127
Оформлено транспортних засобів. шт.	73672	193644	в 2,6 р

Управління об'єктами комунальної власності

За 2011 рік від приватизації та відчуження об'єктів комунальної власності перераховано до місцевого бюджету 958,4 тис.грн., що на 15,6 % менше показника 2010 року

Планові показники надходжень коштів на 2011 рік виконані на 19,8%.

В 2011 році приватизовано 9 об'єктів комунальної власності а саме нежитлові приміщення по вул. Маяковського,105-А, Ш.Алейхема,10/2, частина нежитлового підвального приміщення вул.Табукашвілі,26-А та вул.Грушевського,41, будівля водонапірної башти по вул.Грушевського. Заборгованість по сплаті за приватизовані об'єкти комунальної власності відсутня.

При проведенні приватизації об'єктів комунальної власності покупцям беруться зобов'язання щодо проведення благоустрою прилеглої території та її освітлення у і вечірній та нічний час, встановлення світлової реклами, урн, участь в загальноміських заходах.

Протягом року проведено поточну перевірку дотримання умов договору купівлі-продажу 32 об'єктів комунальної власності, 8 з яких зняті з контролю.

З метою забезпечення інформаційної відкритості процесу приватизації, в засобах масової інформації та на офіційному сайті міста Коростеня розміщується інформація про переліки об'єктів комунальної власності, які підлягають приватизації, про оголошення конкурсів з відбору суб'єктів оціночної діяльності, про проведену приватизацію об'єктів комунальної власності та їх покупців.

Показники	2010 р.	2011 р.	2011 р у % до 2010 р	2011 у % до плану
Кількість приватизованих та відчужених об'єктів комунальної власності, од	7	9	128	в 4,5 р
Фактичні надходження до місцевого бюджету від приватизації та відчуження об'єктів, тис.грн.	1135,7	958,4	84,3	119,8 %

В оренду юридичним та фізичним особам надано 144 приміщення міської комунальної власності, загальною площею 18,1 тис.м². Місячне нарахування за оренду цих приміщень складає 104,6 тис.грн., а сума заборгованість: 75,4 тис. грн. (з урахуванням невід'ємних поліпшень). Постійно ведеться робота з боржниками по сплаті за орендної плати.

В зв'язку з внесенням змін до Закону України „Про оренду державного та комунального майна” затверджене нове Положення „Про впорядкування умов оренди комунального майна в місті Коростені”.

З метою контролю за ефективним використанням комунального майна, балансоутримувачами щоквартально надаються акти перевірок орендованих приміщень по цільовому призначенню.

Проводяться перевірки правильності сплати та повноти перерахування в міський бюджет надходжень за оренду комунального майна, наявності страхових свідоцтв у орендарів та від яких ризиків застраховані об'єкти.

В 2011 році проведені засідання комісії по передачі в оренду комунального майна 39 об'єктів комунальної власності. Кількість вільних приміщень комунальної власності за підсумками року становить 18 об'єктів, загальною площею 2,0 тис.м²

Інформації про вільні приміщення комунальної власності, для передачі в оренду, наміри передачі комунального майна в оренду, результати вивчення попиту друкуються в газеті „Іскоростень” і розміщуються на місцевій інтернет-сторінці.

На виконання державної Програми передачі гуртожитків державної власності до комунальної т власності міста, в 2011 прийнято в комунальну власність територіальної громади міста Коростеня гуртожитку, розташованого по вул. Б.Хмельницького, 3.

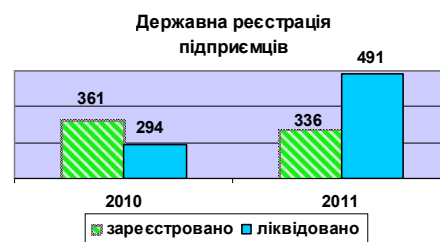
Показники	2010 р.	2011 р.	2011 р у % до 2010 р
Кількість об'єктів переданих в оренду, од	127	144	113,4
Загальною площею, тис. кв.м	15,3	18,0	117,6
Місячне нарахування орендних платежів, тис.грн.	98,8	104,6	106,8
Сума орендних платежів, яка надійшла до бюджету тис.грн.	649,0	784,0	120
Заборгованість по орендним платежам, тис.грн.	116,8 (1,2 міс.)	48,5 (0,4 міс.)	41,52

З метою ефективного використання комунального майна в звітному році реалізовувались заходи відповідної загальноміської програми, а саме на об'єкти комунальної власності які приватизуються або передаються в оренду виготовлено 9 комплектів технічної документації, проведено 35 незалежних грошових оцінок та їх рецензування.

Розвиток підприємництва

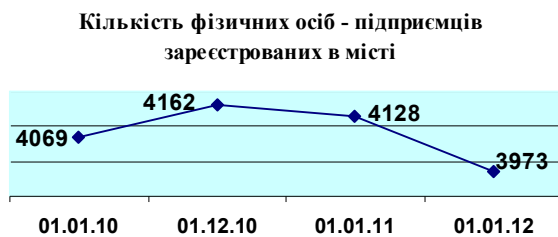
Станом на 01.01.2012 року в місті зареєстровано 730 юридичних осіб та 3973 фізичних осіб - підприємців.

Так, з початку 2011 року державними реєстраторами по місту Коростеню зареєстровано 59 юридичних осіб, в тому числі 7 ОСББ (в 2010 році - 40), а ліквідовано 27 (в 2010 році - 11) та зареєстровано 336 фізичних осіб-підприємців (в 2010 році - 361), а ліквідовано 491 (в 2010 році - 294).



На спрощеній системі оподаткування в звітному році працювали 15% юридичних осіб та 59% фізичних осіб-підприємців.

У зв'язку з прийняттям нового Податкового кодексу, обговоренням проекту Закону щодо змін в спрощеній системі оподаткування, протягом 2011 року спостерігалось зменшення чисельності приватних підприємців; до 01.12.2010 року спостерігалось лише їх зростання.



У порівнянні з початку 2011 року чисельність зареєстрованих підприємців зменшилась на 155 осіб. Протягом звітнього року підприємцями подано 511 заяв про закриття власної справи, за 2010 рік - 605.

Коростенською об'єднаною державною податковою інспекцією в приміщенні установи та на Коростенському кооперативному ринку відкриті 2 консультативні пункти по роз'ясненню норм Податкового кодексу України.

З початку звітнього року збільшилась кількість найманих працівників у приватних підприємств. Станом на 01.01.2012 року в міському центрі зайнятості зареєстровано 996 діючих трудових договорів, проти 979 на початок року.

З метою стимулювання розвитку підприємництва міським центром зайнятості проводились навчальні курси для безробітних «Як стати приватним підприємцем». В 2011 році зареєструвались приватними підприємцями та отримали допомогу 24 безробітні на загальну суму 236,5 тис. грн. (в 2010 році - 12 безробітних на загальну суму 176,0 тис. грн.).

Станом на 01.01.2012 року до Єдиного дозвільно офісу за отриманням документів дозвільного характеру звернулись 1141 суб'єкт господарювання, в тому числі до адміністраторів 191 суб'єктів (за відповідний період 2010р. - 343) та 950 - до представників дозвільних служб (2010р. - 848).

Через єдиний дозвільний офіс, на кінець звітнього періоду видається 20 видів документів дозвільного характеру (на початок 2011 року видавалось 24). Згідно законодавства України в 2011 році скасовано видачу 8 документів дозвільного характеру.

Проблемою, яка стоїть на перешкоді налагодження роботи щодо видачі через офіс всіх документів дозвільного характеру є те, що не всі нормативні документи, які регламентують роботу дозвільних органів, приведено у відповідність до Закону України „Про дозвільну систему у сфері господарської діяльності”.

В рамках загальноміської програми по підтримці розвитку малого підприємництва в місті Коростені на 2011 рік, проведено ряд заходів направлених на створення сприятливих умов для розвитку малого та середнього бізнесу.

Проведено урочисте святкування Дня підприємця, під час якого відбулось нагородження переможців міського конкурсу «Кращий підприємець року». В обласному конкурсі переможцем став ПАТ «Янтар».

Прийнято участь в молодіжному проекті «Лабораторія Бізнес-моделювання», в якому учні шкіл розробили свої бізнес-ідеї, презентували та відстоювали їх перед палатою інвесторів.

Інформацію про порядок державної реєстрації та отримання дозвільних документів підприємці отримують з інформаційних стендів, які розміщені в приміщенні міськвиконкому та на Інтернет-сторінці міста. Державним адміністратором розроблені інформаційні картки щодо порядку отримання дозволів.

Підтримувався розділ «Підприємництво» на міській Інтернет-сторінці, в якому розміщується інформація та новини для підприємців. Діяла рубрика «Консультації», яка надає можливість суб'єктам підприємницької діяльності отримати консультації різного характеру стосовно здійснення підприємницької діяльності.

Протягом вересня-грудня 2011 року, в рамках реалізації заходів Комплексної програми підтримки малого підприємництва, проведено ряд безкоштовних навчальних семінарів для суб'єктів малого підприємництва.

В рамках Закону України „Про основні засади регуляторної політики в сфері господарської діяльності” розроблено та затверджено 6 місцевих нормативних документів регуляторного характеру, в галузі оподаткування та тарифів на комунальні послуги.

Протягом звітного періоду надано ряд пропозицій до нормативно-правових документів, національних та обласних програм щодо скасування ряду документів дозвільного характеру та перенесення їх видачі з обласного на міський рівень.

В червні 2011 року зареєстровано нове об'єднання підприємців - Громадська організація «Рада підприємців міста Коростеня». Метою створення організації є захист прав підприємців, а також залучення підприємницьких кіл до проведення суспільно корисних заходів спрямованих на розвиток міста.

На День міста проведено виставку - ярмарку в якій, на безкоштовній основі, взяли участь суб'єкти господарювання міста, області та інших регіонів, в тому числі суб'єкти малого підприємництва.

Торгівля, громадське харчування та побутові послуги

За результатами громадського моніторингу реалізації Стратегічного плану галузь торгівлі та послуг щороку отримує високу оцінку, що свідчить проте що торгівля розвивається та вдосконалюється, забезпечуючи населення міста всіма необхідними торговельними та побутовими послугами.

Стаціонарна торговельна мережа міста нараховує 458 об'єктів, 14 з них були відкриті в 2011 році і представлена 300 магазинами і павільйонами, 69 закладами ресторанного господарства, 40 аптеками і аптечними пунктами, 12 АЗС, 37 кіосків.

Найбільшими та новоствореними об'єктами торгівлі, відкритими в 2011 році стали торговельний центр «МІСТО» та торговельний комплекс господарчих товарів „ОРТЕП” по вул. Сосновського, 43д.

Проте, рівномірного розміщення торговельних та побутових закладів по місту не досягнуто, 70% об'єктів розміщені в центральних частинах міста.

Побутові послуги надають 250 суб'єктів підприємницької діяльності. Найбільше з них 33% - це надання перукарських послуг, 18% - ремонт та технічне обслуговування автомобілів.

За підсумками 2011р. торгові площі міста зросли на 6,1 тис.м² та досягли 369 м² на 1000 осіб, що практично відповідає середньоукраїнському нормативу.

В 2011р. прийнято рішення про обмеження продажу алкогольних напоїв, затверджений Порядок провадження торговельної діяльності на території міста, погодження режимів роботи закладів торгівлі та побуту.

Не повністю забезпечена гарантована державою якість та безпека споживчих товарів. 54% усіх звернень громадян з питань захисту прав споживачів стосуються саме якості придбаних товарів. У 6 випадках споживачам рекомендовано звернутись до суду. Наявні у місті та області сервісні центри по ремонту товарів перевантажені.

Складено та розглянуто 60 протоколів про порушення правил торгівлі на ринках, 11 протоколів про порушення порядку формування цін на основні продовольчі товари.

Цінова ситуація по місту відповідає загальнодержавній. Ціни на споживчі товари зростали із-за збільшення цін на енергоносії та сезонного коливання попиту.

Демографічна ситуація

В 2011 році продовжує підтримуватися позитивна динаміка народжуваності. Станом на 1 січня 2012 року по місту Коростеню народилась 751 дитина, що на 60 дитини більше ніж за відповідний період минулого року.

Кількість народжених, померлих та природний приріст (скорочення) населення по містах	Кількість народжених		Кількість померлих		Природний приріст, скорочення (-)	
	2011р. ¹	2010р.	2011р. ¹	2010р.	2011р. ¹	2010р.
Житомирська область	15154	14678	20417	21227	-5263	-6549
м.Житомир	3132	2937	2955	3042	177	-105
м.Бердичів	960	898	1156	1223	-196	-325
м.Коростень	751	691	932	933	-181	-242
м.Малин	357	358	345	344	12	14
м.Нов.-Волинський	625	704	659	690	-34	14

Кількість померлих становить 932 особи і залишилась на рівні минулого року (933 - в 2010р.). Природне скорочення населення становить - 181 (в 2010 році - 242).

У порівнянні з початком 2011 року відбулось збільшення чисельності населення міста на 280 осіб за рахунок міграції населення. Загальний приріст міграції населення становить 443 осіб, що на 217 осіб більше ніж за 2010 рік і є найбільшим в області.

Міграція населення у 2011 році	2011р.			2010р.		
	число прибулих	число вибулих	приріст (скорочення)	число прибулих	число вибулих	приріст (скорочення)
Житомирська область	22806	23352	-546	23543	23835	-292
м.Житомир	5361	5398	-37	5734	5588	146
м.Бердичів	1082	1234	-152	1048	1176	-128
м.Коростень	1267	824	443	1263	1091	172
м.Малин	432	409	23	369	359	10
м.Нов.-Волинський	982	993	-11	1201	1077	124

Таким чином, чисельність постійного населення м. Коростеня станом на 1 січня 2012 року становить 65,9 тис. осіб, у порівнянні з відповідним періодом минулого року чисельність збільшилась на 306 осіб.

Загальний приріст (скорочення) чисельності населення по містах (тис. осіб)	2011р.	2010р.
Житомирська область	-5,8	-6,9
м.Житомир	0,1	0,0
м.Бердичів	-0,3	-0,5
м.Коростень	0,3	-0,1
м.Малин	0,0	0,0
м.Нов.-Волинський	-0,0	0,1

Протягом 2011 року по місту Коростеню одружилося 499 пари, проти 442 за відповідний період минулого року та розлучилося 98 пари, проти 192 в 2010 році.

Кількість шлюбів та розлучень по містах	Кількість шлюбів		Кількість розлучень	
	2011р.	2010р.	2011р.	2010р.
Житомирська область	10018	8211	1580	3330
м.Житомир	2574	2066	465	918
м.Бердичів	774	632	149	294
м.Коростень	499	442	98	192
м.Малин	232	199	46	75
м.Нов.-Волинський	405	367	60	179

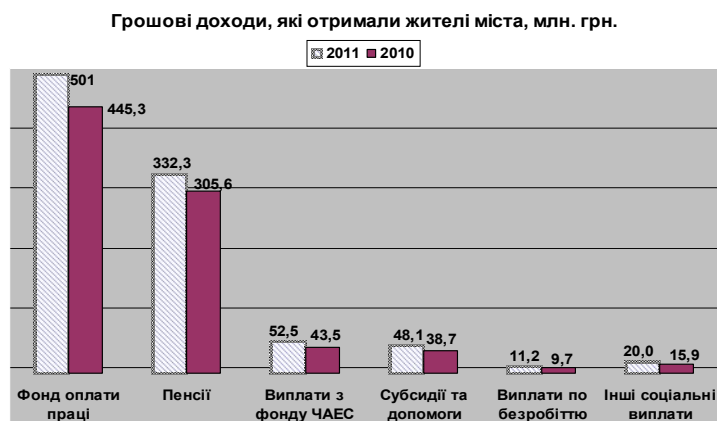
Грошові доходи населення

В 2011 році середньорічний дохід¹ в розрахунку на одного жителя міста становить 14,8 тис. грн. при запланованому 14,7 тис. грн.

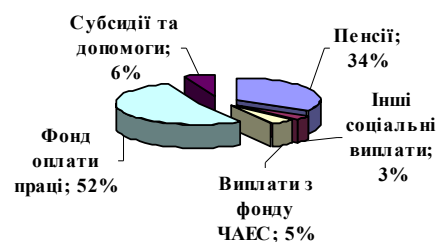
Більше запланованих розмірів проведені чорнобильські виплати, виплати пенсій, допомог та виплати з фонду соціального страхування по тимчасовій втраті працездатності. Менше запланованих розмірів проведені виплати з фонду соціального страхування від нещасних випадків на виробництві та по безробіттю.

¹ При розрахунку середньорічних доходів населення міста брались такі основні показники за рік: фонд оплати праці по підприємствах, установах, організаціях міста та приватних підприємців, виплати пенсій, виплати з фондів соціального страхування, виплата субсидій та інші соціальні виплати.

На 2011 рік фонд оплати праці планув фактичні надходження становлять 501 млн. грн



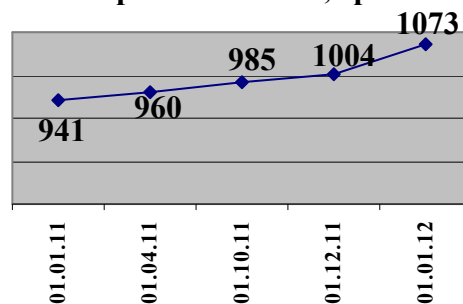
Основні складові доходу жителів міста в 2011 році



З метою соціального захисту працівників мінімальний розмір заробітної плати встановлюється на законодавчому рівні.

Протягом 2011 року розмір мінімальної заробітної плати зріс з 941 грн. до 1073 грн.

Розмір мінімальної заробітної плати, грн.



Середньомісячна заробітна плата по Коростеню за 2011 рік по відношенню до мінімальної заробітної плати станом на 01.01.2012 року становить 220%.

Середньомісячна заробітна плата штатних працівників по містах за 2011 рік	грн.	у % до	
		середнього рівня по регіону	2010 року
Житомирська область	2071	100,0	116,0
м.Житомир	2291	110,6	116,5
м.Бердичів	1936	93,4	116,9
м.Коростень	2359	113,9	112,9
м.Малин	2864	138,3	136,4
м.Нов.-Волинський	2070	99,9	105,3

Середньомісячна заробітна плата в місті за 2011 року становить 2359 грн., що на 13,9% більше за середній рівень по Житомирській області та на 10,4% менше ніж по Україні.

Актуальним питанням для працівників зайнятих на підприємствах міста є питання своєчасності виплати заробітної плати.

Заборгованість із виплати заробітної плати по містах області на 1 січня 2012 року	тис. грн.	у % до загальної суми по області
Житомирська область	11539,2	100,0
м.Житомир	5973,3	51,8
м.Бердичів	151,6	1,3
м.Коростень	1840,7	16,0
м.Малин	2081,6	18,0
м.Нов.-Волинський	—	—

Станом на 01.01.2012 року, за даними статистики, власна заборгованість є на 5 підприємствах та її розмір становить 1840,7 тис. грн., що складає 16% від загальної суми заборгованості по області.

Заборгованість протягом звітного року носить постійних характер на 4 підприємствах. Зменшення загальної суми заборгованості відбулось в основному за рахунок 2 підприємств-банкрутів, якими з початку року погашено 1003,7 тис. грн.

Заборгованість з виплати заробітної плати, тис. грн.	01.01.11	01.07.11	01.01.12
Всього	2664,1	2249	1840,7
Економічно-активні підприємства			
ПАТ БПМК-2	230,0	398,6	451,0
ПАТ «Коростенський машинобудівний завод»	156,0	121,2	225,0
Дорожньо-експлуатаційна дільниця	145,4	-	-
Економічно-неактивні підприємства			
ПНВО «Техноплан»	35,5	33,4	-
Підприємства-банкрути			
ЗАТ «АТЗТ Коростенський фарфор»	1990,5	1604,1	1097,6
ПП «Валком-монтаж»	106,7	91,7	6,2
КПВЖРЕП №5	-	-	60,9

З початку року проведено 12 засідань міської комісії з питань погашення заборгованості з виплати заробітної плати та забезпечення своєчасності сплати податків та зборів до місцевих бюджетів. На засіданнях розглянуто 27 підприємства-боржників з виплати заробітної плати та до Пенсійного фонду; 2 з них, які мають заборгованість постійного характеру, розглядались майже на кожному засіданні. За результатами засідань голові наглядової ради ПАТ БПМК-2 направлено лист з пропозицією розглянути питання щодо самоліквідації підприємства, у зв'язку з неспроможністю виконати свої фінансові зобов'язання та керівника ПАТ «Коростенський машинобудівний завод» зобов'язано протягом 1 кварталу 2012 року вжити всі можливі заходи для погашення заборгованості.

З метою забезпечення контролю за дотриманням державних гарантій у сфері оплати праці спеціалістом з праці управління праці та соціального захисту населення з початку року проведено 37 перевірок на підприємствах всіх форм власності. Про виявлені порушення складені та передані на розгляд до прокуратури міста довідки.

Зайнятість населення та ринок праці

У 2011 році в різних сферах економічної діяльності міста було зайнято 24,1 тис. осіб. Збільшення відбулось за рахунок збільшення кількості штатних працівників у юридичних осіб.

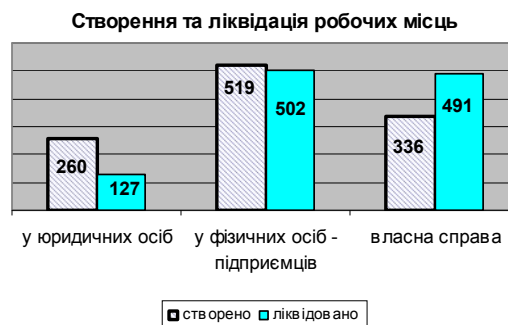
Рівень безробіття по місту Коростеню станом на 01.01.2012 року становить 2,4%, проти 2,6% за відповідний період минулого року.

Рівень безробіття станом на 1 січня, %	2012р.	2011р.
Житомирська область	3,0	3,0
м. Житомир	1,3	1,3
м. Бердичів	3,6	3,6
м. Коростень	2,4	2,6
м. Малин	2,3	2,1
м. Нов.-Волинський	2,6	2,8

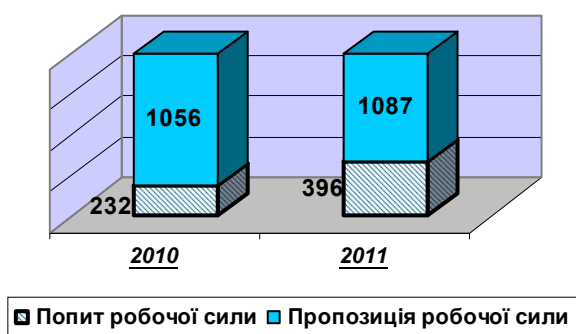
Протягом звітного року на обліку в міському центрі зайнятості перебувало 3774 незайнятих громадян (в 2010 - 3784). На кінець звітного періоду на обліку перебуває 1087 незайнятих громадян, проти 1056 на початок року.

На вільні та новостворені робочі місця працевлаштовані 1715 чоловік, що на 42 чоловіки менше ніж за відповідний період минулого року.

Середня тривалість безробіття залишилась майже на рівні минулого року і становить 6,1 місяців. Середній розмір виплат по безробіттю - 888,1 грн.



Попит та пропозиція робочої сили, осіб



За 2011 рік створено 1115 нових робочих місць (при плані - 1200), в тому числі 260 - у юридичних осіб, 519 - у підприємців та 336 фізичних осіб розпочали власну справу і зареєструвались підприємцями.

Протягом 2011 року одноразову допомогу для започаткування власної справи отримали 24 безробітних на суму 236,5 тис. грн. (в 2010 році - 12 безробітних на суму 176,0 тис. грн.).

Протягом 2011 року вивільнено 127 працівників (в 2010 - 72), 491 фізична особа закрила свою підприємницьку діяльність (в 2010 - 294) та розірвано 502 трудові договори (в 2010 - 458).

Попит робочої сили на кінець звітного періоду становить 396 осіб. Навантаження на одне вільне робоче місце – 3 чоловіки, проти 5 в 2010 році.

Робочою групою з питань легалізації зайнятості населення та заробітної плати протягом року проведено перевірку 135 місць здійснення підприємницької діяльності. За результатами проведеної роботи 22 особи залучено до державної реєстрації та укладання трудових відносин.

Міським центром зайнятості проведено 13 семінарів з орієнтації молоді на актуальні на ринку праці професії, у яких прийняли участь 190 безробітних та 10 ярмарок-вакансій, в яких прийняли участь 182 учасника. Проведено 14 тематичних семінарів для цільових груп населення, які потребують соціального захисту і не здатні конкурувати на ринку праці, у яких взяли участь 294 особи.

За відповідний період міським центром зайнятості надано інформаційно-довідкову консультацію 7398 незайнятим громадянам (в 2010 році - 5635).

Протягом звітного періоду залучено до участі у громадських роботах 201 безробітний (в 2010 році - 236).

Соціальний захист населення

Розвиток соціальної сфери в 2011 році був спрямований на підвищення добробуту громадян міста. З метою посилення уваги до потреб ветеранів війни в місті реалізувалась програма «Турбота». В звітному періоді всі заплановані завдання виконано.

Протягом 2011 року, в порівнянні з 2010 роком, кількість одержувачів державних соціальних допомог відповідно до Закону України «Про державну допомогу сім'ям з дітьми» по м. Коростеню зросла на 111%. Державні соціальні допомоги призначено та виплачено 5672 особам на суму 43,4 млн. грн. (протягом 2010 року допомогу отримували 5105 одержувачів, яким здійснено нарахувань на суму 36,05 млн. грн.).

Державну соціальну допомогу малозабезпеченим сім'ям отримувало лише 23 сім'ї, яким здійснено нарахування на суму 98,1 тис. грн. Кількість отримувачів цього виду допомоги зменшилась на 52,3%, в зв'язку із зростанням доходів громадян. Державну соціальну допомогу інвалідам з дитинства та дітям-інвалідам призначено та виплачено 867 особам на суму 9,66 млн. грн. Впродовж 2011 року 22 особам, яким присвоєно Почесне звання України «Мати - героїня», призначена одноразова допомога на загальну суму 208,4 тис. грн. та виплачена в повному обсязі.

Заборгованість по виплатах вищевказаних допомог відсутня.

Субсидії на житлово-комунальні послуги протягом 2011 року отримали 4137 сімей на суму 3,99 млн. грн. (за 2010 рік субсидію отримало 2306 сімей на суму 2,4 млн. грн.). Протягом звітнього періоду на тверде паливо та скраплений газ призначено субсидії 39 сім'ям на суму 17,4 тис. грн.

Виплачено готівку: взамін твердого палива - 660 ветеранам війни та потерпілим внаслідок аварії на ЧАЕС; скрапленого газу – 94 ветеранам війни на загальну суму 248,8 тис. грн.

Для надання пільг на житлово-комунальні послуги 384 інвалідам по зору 1 та 2 груп за рахунок коштів міського бюджету виділено 612 тис. грн.

Проведено безоплатний капітальний ремонт житла 5 інвалідам Великої Вітчизняної війни на загальну суму 28,4 тис. грн.

В 2011 році видано 124 санаторно-курортних путівок на лікування ветеранам війни та інвалідам. Оформлено та влаштовано в пансіонати геріатричного типу 16 осіб, видано 353 технічних та інших засобів реабілітації, 2 автомобіля, виплачено компенсацію на транспортні витрати та бензин 578 інвалідам. Видано 320 направлень на протезно-ортопедичне підприємство.

Станом на 01.01.2012 року соціальними працівниками Територіального центру соціального обслуговування (надання соціальних послуг) обслуговується 620 ветеранів війни та праці, одиноких громадян за місцем проживання.

Надано матеріальну допомогу за рахунок коштів міського бюджету 521 особі.

Протягом 2011 рік виплачено компенсацій та допомог, передбачених Законом України «Про статус і соціальний захист громадян, які постраждали внаслідок Чорнобильської катастрофи на суму 54,4 млн. грн. (в 2010 році – 43,5 млн. грн.).

Стягнуто коштів по рішеннях суду з рахунків управління – 1,5 млн. грн.(в 2010 році – 4,9 млн. грн.). Станом на 01.01.2012 року в силу вступили судові рішення на суму 240 млн. грн., які неможливо виконати.

Протягом 2011 року видано 1215 путівок (в 2010 році – 941 путівку) для оздоровлення в санаторно-курортних закладах громадян, які потерпіли внаслідок Чорнобильської катастрофи. Оздоровлення пройшли 1061 потерпілих внаслідок аварії на ЧАЕС дорослих та 154 дітей (в 2010 році – 900 дорослих та 41 дитина).

Компенсацію сім'ям з дітьми та видатки на безплатне харчування дітей, які постраждали внаслідок Чорнобильської катастрофи на суму 13,8 млн. грн. одержали батьки 4,5 тис. дітей. Видатки на пільгове медичне обслуговування громадян, які постраждали внаслідок Чорнобильської катастрофи складають 1,9 млн. грн., з яких 18161 громадян одержали ліки по безплатних рецептах та 303 громадянина отримали безплатне зубопротезування. Заборгованість по грошових виплатах громадянам, постраждалим внаслідок аварії на ЧАЕС станом на 01.01.2012 складає 8,6 млн. грн.

За рахунок коштів Світового банку замінено меблі в відділі державних соціальних допомог управління праці та соціального захисту населення та отримано комп'ютерну техніку для цього відділу. Проведено мережу та підключено міні-АТС в управлінні.

Протягом року зареєстровано та перевірено 108 нових колективних договорів. Перевірено 38 підприємств, організацій та установ міста на дотримання законодавства з питань оплати праці, в результаті яких виявлено 144 порушення і копії довідок передано до прокуратури міста.

Перевірено 55 підприємств, організацій, установ міста на дотримання законодавства з питань охорони праці та виписано приписи керівникам про порушення охорони праці на їх підприємствах.

Охорона здоров'я

Центральна міська лікарня в 2011 році продовжувала стабільно працювати, приділяючи постійну увагу покращенню надання медичної допомоги населенню міста і району.

Амбулаторно-поліклінічна допомога

Надання медичної допомоги в амбулаторно-поліклінічних закладах стає пріоритетним, в зв'язку з обмеженим фінансуванням, скороченням стаціонарного обслуговування хворих.

Територія міста Коростеня розділена на 25 терапевтичних і 19 педіатричних дільниць, на кожній з яких проживає, в середньому, по 1700 чол. дорослого і 630 дитячого населення. Укомплектованість дільничними і сімейними лікарями становить, на даний час, практично 100%, при цьому сімейними лікарями обслуговується 81,4% населення міста.

Демографічна ситуація в місті, хоча і дещо покращується в плані збільшення народжуваності, в цілому, залишається складною.

Протягом року по місту народилось живими 802 дитини (за аналогічний період 2010 року – 736). Показник народжуваності на 1000 населення становив 12,2 (11,2). Померло всього – 880 (889) чол., показник загальної смертності на 1000 населення становив – 13,3 (13,6). Природний рух населення становив – -70 (-153).

Проти минулорічних, дещо збільшились показники розповсюдженості, але суттєво зменшились показники захворюваності. Розповсюдженість всіма видами захворювань на 10 тис.населення становить всього – 21317,9 (20849,0), в т.ч. серед дітей (на 1000) – 2803,3 (2890,7). Захворюваність на 10 тис. населення становить всього – 9175,5 (9698,6), в т.ч. серед дітей (на 1000) – 1847,4 (1873,8). Серед дітей дещо зменшились обидва показники.

Показники захворюваності населення міста Коростеня	2010 рік	2011 рік
Захворюваність всіма видами хвороб на 10тис.населення.	9698,6 од.	9175,5 од.
Онкозахворюваність на 100 тис. населення	317,8 од.	292,6 од.
Інфаркти	47 випадків	42 випадки
Інсульти	83 випадки	95 випадків
Туберкульоз на 100 тис. населення	70,7 од.	68,7 од.

На першому місці по причинах смерті, як і раніше, знаходиться смертність від захворювань серцево-судинної системи, що становить - 70,1% від усіх померлих. На другому місці стоїть смертність від онкозахворювань – 13,9% від усієї смертності, на третьому місці смертність від травм, нещасних випадків та отруєнь –6,3 %.

Показники смертності населення міста Коростеня	2010 рік	2011 рік
Всього померло, В т.ч. з причин:	881 чол.	872 чол.
- захворювання серцево-судинної системи	640 чол.	611 чол.
- онкозахворювання	116 чол.	121 чол.
- нещасні випадки, травми, отруєння	42 чол.	55 чол.
- інше	83 чол.	85 чол.

Цілодобовий стаціонар міської лікарні

При стаціонарі міської лікарні функціонує 12 відділень, де надається кваліфікована допомога населенню міста, району, оточуючих районів. Всього розгорнуто 445 (400) ліжок, крім того 9 анестезіології і інтенсивної терапії, з них 2 – дитячих.

По складу хворих в стаціонарі перше місце займають хвороби органів кровообігу, значно збільшилась кількість цереброваскулярних захворювань. Друге місце займають хвороби органів дихання. На третьому місці – органи травлення. Необхідно визначити, що в цілому, ліжковий фонд цілодобового стаціонару лікарні використовується не в повному обсязі.

Показники роботи цілодобового стаціонару ЦМЛ	2010 рік	2011 рік
Всього проліковано, чоловік	15 777	15489
Виконано операцій	3 452	3166
% використання ліжкового фонду по лікарні в цілому, в тому числі по відділеннях:	89,4%	86,6%
- неврологічне	108,5%	113,1%
- гінекологічне	114,6%	106,4%
- терапевтичне	101,8%	101,0%
- наркологічне	92,4%	91,4%

Приділяється значна увага альтернативному лікуванню хворих в умовах денних стаціонарів, стаціонарів на дому. Так, в денних стаціонарах різних профілів за 2011 рік проліковано на 59 (59) ліжках всього 6.861 (6.752). В стаціонарах на дому проліковано за цей період всього 3.562 (3.524) хворих, в т.ч. дітей – 504 (427).

Лікарня отримує фінансування з міського бюджету та має власні надходження: від надання послуг по зубному протезуванню та від отримання благодійної, шефської та гуманітарної допомоги від юридичних та фізичних осіб.

Інформація, яка міститься в наступних таблицях, більш предметно відображає результати діяльності ЦМЛ в розрізі основних показників.

Структура джерел фінансування ЦМЛ за 2011 і 2010 роки.	2011 рік, тис. грн	2010 рік, тис. грн
1. Загальна сума фінансування з міського бюджету В тому числі на:	31215,2	29666,3
1.1. Медикаменти	1149,9	1004,9
1.2. Харчування хворих	627,9	603,5
1.3. Обладнання:		
- власні закупівлі	142,1	693,9
- отримано з МОЗ	51,6	523,7
1.4. Поліпшення матеріальної бази та ремонт будівель та інвентарю	552,7	557,3
1.5. Фінансування надання медичної допомоги населенню Коростенського району	3692,7	3742,3
2. Сума залучених позабюджетних коштів	2676,6	2290,9

Протягом 2011 року проведено: реконструкцію відділення анестезіології та інтенсивної терапії; покрівлі дитячої поліклініки; вхідної групи приймального відділення; в'їзду на територію ЦМЛ з прохідною та прилеглою огорожею; поточний ремонт системи опалення та водопостачання відділень; пандуса в стоматполіклініці

Динаміка бюджетного фінансування лікування 1-го жителя міста

Статті витрат	2006 рік	2007 рік	2008 рік	2009 рік	2010 рік	2011 рік
Харчування, грн.	7,10	7,80	9,60	8,90	9,20	9,60
Медикаменти, грн.	31,20	20,90	22,40	14,60	15,30	17,50
Обладнання, грн.	9,30	6,70	12,80	1,20	10,6	2,20
Всього	47,60	35,40	44,80	24,70	35,10	29,30

Як видно з таблиці, різке зниження фінансування відбулось в 2009 році як результат фінансової кризи, яка охопила всі сфери життя. Крім того, значні коливання спостерігаються по статті витрат „Обладнання”, яке обумовлено тим, що закупівля обладнання у великих обсягах проводиться нерегулярно.

Основні проблемні питання галузі охорони здоров'я міста Коростеня,, які потребують вирішення залишається

1. Добудова хірургічного корпусу ЦМЛ на 180 ліжок. Роботи виконано на 85%.

2. Оновлення морально і фізично застарілого діагностичного обладнання (насамперед рентгенологічного та ультразвукового).

3. Оновлення санітарного автотранспорту (відділення швидкої допомоги, обслуговування хворих на дому).

4. Недостатнє фінансування на безкоштовні ліки за рецептами лікарів в амбулаторних умовах.

Освіта і наука

У місті протягом 2011 року стабільно функціонували 23 дошкільні установи, з них комунальної форми власності – 22, приватної – 1.

У дошкільних навчальних закладах функціонує 121 група, з них для дітей раннього віку – 18, для дітей дошкільного віку – 93, для дітей 1 класу – 10. Різними формами здобуття дошкільної освіти охоплено 2668 дітей віком від 1,5 до 6(7) років, що становить 72,0% від їх загальної кількості, що на 1,5% більше в порівнянні з 2010 роком.

Для дітей, які з певних причин не можуть здобувати освіту в дошкільних закладах, запроваджено соціально-педагогічний патронат. У 15 установах працюють консультаційні пункти для надання консультативної допомоги та педагогізації батьків. Таким чином, у 2011 році різними формами дошкільної освіти вдалось охопити 743 дитини п'ятирічного віку, що становить 100%.

Враховуючи стан здоров'я дітей у 6 дошкільних закладах функціонує 11 груп компенсуючого типу для дітей з вадами фізичного та розумового розвитку: 8 груп для дітей з порушеннями мови, 1 група для дітей з вадами зору, 2 санаторні групи для дітей із захворюваннями органів дихання, - в яких перебувало 152 дитини.

Для дошкільних закладів придбано нові методичні посібники, література, частково оновлено дидактичний та ігровий матеріал.

У дошкільних навчальних закладах працюють 679 працівників, з них 329 педагогів. 185 педагогів мають вищу освіту 1-2 рівнів акредитації, 144 педагога – вищу освіту 3-4 рівнів акредитації.

В місті функціонують 14 загальноосвітніх навчальних закладів, з них 10 загальноосвітніх шкіл I-III ступенів, міська гімназія, міський лицей, навчально-виховний комплекс „Дитячий садок-школа-гімназія” №12, вечірня (змінна) школа. В них навчається 7054 дитини шкільного віку.

Функціонують 4 позашкільні заклади: Будинок дитячої творчості, станція юних техніків, станція юних натуралістів, дитячо-юнацька спортивна школа. До позашкільної освіти залучено біля 2,5 тис. дітей.

Подальшого розвитку набувають форми взаємодії навчальних закладів різного типу. Зараз в місті діє 4 комплекси „Школа-вуз”, освітній округ, який об’єднує міський ліцей, загальноосвітню школу I-III ступенів №8, дошкільні навчальні заклади №4,14,19, бібліотеку філію №2, реабілітаційний центр.

В 2011 році закінчило 11 класів 95 учнів, 10 з них нагороджено золотими медалями. За підсумками обласної спартакіади школярів учні м. Коростеня зайняли перше місце серед міст області.

Для учнів відкрито і працює 21 клас з поглибленим вивченням предметів, якими охоплено 570 учнів, працює 10 міжшкільних факультативів. Запроваджено профільне навчання учнів 10-11 класів, яким охоплено 933 учні або 73,5% старшокласників.

Найкращих результатів в минулому році в командному заліку в II етапі Всеукраїнських олімпіад досягли міська гімназія, загальноосвітні школи №10, 6, 11, НВК №12; у III етапі: ЗОШ №10 – 8 місць, міська гімназія - 6, НВК №12 – 5, міський ліцей, ЗОШ №7 – по 3 місця, ЗОШ №2,13 – по 2, ЗОШ №1,9, 11 - 1. На Всеукраїнському рівні вихованці міської гімназії вибороли 2 призових місця (українська та французька мови).

В обласному конкурсі-захисті юні науковці міста вибороли 6 призових місць: по 2 м. МГ, ЗОШ №10, НВК №12. Вихованка міської гімназії здобула перемогу та стала учасником республіканського конкурсу-захисту робіт МАН України.

Команда міської гімназії здобули III місце в обласному турнірі юних фізиків. В конкурсах «Кенгуру», «Левеня» кращі результати показали міська гімназія, школи №6,10,1,7, 9,11, НВК №12. Вихованка НВК № 12 виборола III місце в Інтернет-олімпіаді з української мови Міжнародного конкурсу з українознавства. Учениця міської гімназії здобула перемогу в обласному етапі Всеукраїнського мовно-літературного конкурсу ім. Т.Г. Шевченка.

Козак С.В., вчитель хімії міської гімназії, презентував місто на Всеукраїнському конкурсі «Панорама творчих уроків» і став його переможцем.

В інформаційному центрі методичного кабінету створено міський банк даних „Обдарованість”. Створено відеотеку та інформаційний банк ППД, інноваційних технологій навчання та виховання. Проведено теоретичні та практичні семінари, конференції, «круглі столи» з реалізації наукової проблеми. Змістовним був фестиваль педагогічних ідей, проведений на базі міської гімназії. Ефективним є впровадження інформаційно-комунікаційних та мультимедійних технологій в міській гімназії, НВК № 12, міському ліцеї, ЗОШ № 1, 9.

На базі міської гімназії проведено обласні семінари для вчителів хімії та французької мови. Відділом освіти організовані творчі зустрічі з освітянами Волині та м. Новоград-Волинського. Продовжується співпраця методичного кабінету, навчальних закладів міста з Інститутом педагогіки АПН.

Проведено зліт дитячої громадської організації „Дивокрай”, міську спартакіаду школярів, фестиваль юних пожежників-рятувальників, міськрайонні змагання „Школа безпеки”, благодійну акцію „Подаруй дитині посмішку”, екологічний фестиваль „Голос землі”.

Показники	2010р.	2011р.	2011 р. у % до 2010р.
Кількість навчальних закладів	14	14	100
в них учнів	6825	7054	103,4
вчителів	606	629	103,8
Кількість дошкільних закладів	23	23	100
в них дітей	2595	2668	102,8
вихователів	219	225	102,7
Кількість випускників			
9 класів	1170	749	64
з них з відзнакою	49	34	69,4
11 класів	700	95	13,5
нагороджені медалями	48	10	20,8
Кількість олімпіад, в яких взяли участь та отримано перемог	17	17	100
- обласних	25	30	120
- всеукраїнських	2	2	100

Технічний коледж

В 2011 році коледжем випущено 85 молодших спеціалістів. зараховано до числа студентів - 101 особу, в тому числі на базі 9 класів - 50 осіб.

Коледж співпрацює в рамках навчально-наукового комплексу з житомирським державним технологічним університетом, в коледжі діє консультативний пункт дистанційного навчання Сумського державного університету. В 2011 році розпочато співробітництво з національною академією статистики обліку і аудиту (м. Київ). Співробітництво з даними закладами дає можливість випускникам коледжу за їх бажанням продовжити навчання, починаючи з 3 курсу за спорідненими спеціальностями до рівня бакалавра або магістра.

Коледж співпрацює в рамках навчально-наукового комплексу з житомирським державним технологічним університетом, в коледжі діє консультативний пункт дистанційного навчання Сумського державного університету. В 2011 році розпочато співробітництво з національною академією статистики обліку і аудиту (м. Київ). Співробітництво з даними закладами дає можливість випускникам коледжу за їх бажанням продовжити навчання, починаючи з 3 курсу за спорідненими спеціальностями до рівня бакалавра або магістра.

Планове завдання з підготовки та перепідготовки кадрів в НВНЗ ТСОУ за робітничими професіями на 2011 рік становить 850 осіб, яке виконано на 80%.

В коледжі значно активізувалась робота з удосконалення навчально-матеріальної бази: придбано 2 нових автомобілі, 3 сучасні комп'ютери та понад 300 примірників нових підручників, розроблено та впроваджено офіційний сайт коледжу.

Одним з проблемних питань ПВНЗ ТСОУ є нестача кадрів, а також низький ліцензований обсяг набору студентів на базі 9 класів - 50 чоловік.

Професійно-технічне училище № 16

План по набору учнів виконано на 86,2%. Третій рік поспіль не набирається група з професії «Кравець. Закрійник», обсяг 25 учнів.

Протягом 2011 року придбано 2 комп'ютери, 3 принтери, 4 офісні столи, меблі для бібліотеки, підручники, кулер, мікрохвильову піч, інструмент (дрель, болгарку, метал, електроди та інше), здійснено підписку на фахові періодичні видання. Кімнату майстрів та бібліотеку підключено до мережі Інтернет.

В 2011 році проведено підключення майстерень по вул. Горького, 8 до мережі теплопостачання, встановлено тепловий лічильник.

Значна увага приділялась благоустрою навчального корпусу по вул. Грушевського та прилеглої території: поштукатурено та пофарбовано центральний фасад; встановлено залізобетонний паркан та металеві ворота; перенесено міський сміттєзбірник за територію училища; розчищено садок перед училищем; проведено ямковий ремонт покриття перед училищем; відремонтовано огорожу та ворота; перекрито та пофарбовано туалет; пофарбовано гаражі та паркан майстерні по вул. Горького, 8.

Культура, туризм та екскурсійна діяльність

В 2011 році збережено мережу закладів культури, зокрема в місті функціонують: клубні заклади, бібліотеки, школи естетичного виховання, парки культури і відпочинку. Крім того на виконання Програми «Околиця» почав функціонувати клуб-філіал №2 міського Будинку культури по вул.Кашатновій (мікрорайон Мирний).

Одним із пріоритетних напрямків роботи відділу залишається проведення заходів, до яких залучаються всі заклади культури, як підпорядковані, так і відомчі. Вони проходили на якісному професійному рівні. Таким чином в місті було проведено відзначення 10 державних дат, 8 мітингів до пам'ятних дат, 2 заходи міжнародного рівня, 2 всеукраїнських фестивалі, 1 захід обласного рівня, 6 загальноміських заходів, 4 концертні програми до професійних свят.

Протягом 2011р. творчі колективи, учні шкіл естетичного виховання брали участь у різноманітних конкурсах та фестивалях, на яких отримували тільки призви місця, це 1 міжнародний, 2 всеукраїнський, 8 обласних.

В 2011 році в місті велика увага приділялась проблемам збереження історико-культурної спадщини, зокрема завершена робота по інвентаризації пам'яток історії, археології, архітектури та монументального мистецтва на території м.Коростеня. На 01.11.11р. в місті налічується 112 пам'яток історії та культури (1 новозбудований в 2011 році), з них: археології – 10, історії та культури – 78, монументального мистецтва – 17, архітектури та містобудування – 7.

Поліпшилась робота в туристичній галузі, створено туристично-інформаційний центр, в якому сконцентрована вся інформація про туристичну привабливість міста. Спеціалісти відділу та методист цього напрямку безпосередньо займаються цим, переймають досвід інших міст в цій роботі. Треба зауважити, що збільшився потік організованих туристичних груп, налагоджено роботу з туристичними фірмами, туроператорами. Все більше уваги привертає фестивальний туризм.

Музейна справа.

З метою подальшого розвитку військово–історичного комплексу «Скеля» з Міністерства оборони України отримано 152 мм гармату та 152 мм гаубицю, які встановлені на майданчику техніки та озброєння.

Є домовленість з Міністерством оборони та погодження Міністерств та відомств України щодо передачі ще двох артилерійських систем і оптичних приладів. Встановлений барельєф на честь героя Радянського Союзу генерал-лейтенанта інженерних військ Карбишева Д.М.

Обладнані нові кімнати: «Особливий відділ НКВС», «Медичний пункт», «Вермахту», «Відпочинку особового складу».

Телеканалом УТ – 1 знято документальний фільм «Коростень. Бункер», 1 автомобільним каналом знято відео сюжет. Проведено 198 екскурсій близько 3000 осіб.

Бібліотечна справа

Протягом 2011 року бібліотеками централізованої бібліотечної системи проводились різні форми роботи з населенням міста. Створена власна інтернет-сторінка бібліотеки.

В березні 2011 року міська централізована бібліотечна система отримала відзнаку «Золоті джерела» як найкраща бібліотечна система області.

Проведено поточні ремонти приміщень бібліотек-філіалів № 6 ЦБС, окремих приміщень МБК, художньої школи, завершено заміну вікон в школі мистецтв ім.А.Білошицького та проведено капітальний ремонт четвертої сторони приміщення.

В 2012 році планується продовжити проведення міжнародних, всеукраїнських, обласних та загальноміських заходів на більш якісному рівні. Продовжити участь творчих колективів міста та учнів шкіл естетичного виховання у різноманітних фестивалях та конкурсах, підтримувати імідж міста культурної та туристичної привабливості.

Соціальна робота з сім'ями, дітьми та молоддю

З метою зміцнення інституту сім'ї, підвищення статусу сім'ї в місті, створення сприятливих умов для повноцінного розвитку сім'ї, гармонізації взаємостосунків поколінь виконується ряд заходів. Зокрема, багатодітні сім'ї міста взяли участь у Всеукраїнській естафеті «Україна – сім'я єдина».

В місті проживають 344 багатодітні родини, в яких виховуються 1128 дітей. Станом на 01.01.2012 р. видано 325 посвідчень батьків та 627 дітей з багатодітної сім'ї.

Продовжується робота щодо підготовки документів для подання до присвоєння почесного звання України «Мати-героїня». Відповідне звання присвоєно 67 коростенкам.

З початку року відбулося 18 профілактичних рейдів, фактів торгівлі або вживання наркотичних засобів чи психотропних речовин. не виявлено.

В місті працює 7 підліткових клубів різних напрямків. Протягом 2011 року проведено в них проведено близько 130 заходів різної спрямованості.

Другий рік поспіль міська Молодіжна рада проводить благодійний фестиваль «НІР-НОР Energy Коростень» з метою допомоги ЦСПРД «Віри, Надії, Любові», ЦСПР дітей-інвалідів «Джерело Надії», а також благодійну акцію «Подаруй дитині різдвяне свято».

Для змістовного відпочинку школярів протягом червня 2011 р. діяли 11 пришкільних таборів, на функціонування яких з місцевого бюджету виділено 70 тис. грн. Послугами відпочинку забезпечені 443 дитини.

Станом на 01.01.2012 р. послугами оздоровлення та відпочинку забезпечено 3315 дітей, з них: 15 дітей відпочили в МДЦ «Артек», 12 – в УДЦ «Молода гвардія», 271 – за кордоном, 400 – за кошти підприємств) та Фонду соціального страхування з тимчасової втрати працездатності.

В 2011 році було обстежено 110 сімей, які перебувають в складних життєвих обставинах. Сім'ї, які потребують втручання спеціалістів, були взяті під соціальний супровід (30 сімей). Цим сім'ям було надано більше 500 соціальних послуг. 10 сімей були зняті з соціального супроводу з позитивним результатом.

Всім сім'ям, які знаходились під соціальним супроводом, надавалась інформаційна, юридична, соціально-педагогічна та психологічна допомога. Через Коростенську міську організацію Товариства Червоного Хреста України та ЦХВ п'ятидесятників надавалась гуманітарна допомога. Спільно з благодійною організацією «Оазис життя» сім'ям надавались харчові набори (охоплено близько 40 сімей).

Протягом 2011 року в м. Коростень функціонувало 4 дитячих будинки сімейного типу, де виховуються 31 дитина та 2 прийомні сім'ї, в яких виховуються 6 дітей, позбавлених батьківського піклування та дітей-сиріт. В ході соціального супроводу даних сімей надано більше 820 соціальних послуг.

В центрі соціальної реабілітації дітей-інвалідів «Джерело Надії» спільно з волонтерами центру було проведено святковий захід до Дня захисту дітей

Пройшов конкурс «Повір у себе, і в тебе повірять інші» для дітей віком від 8 до 15 років з функціональними обмеженнями. Учениця НВК№12 стала переможницею конкурсу та отримала в нагороду путівку до «Артеку».

Для надання анонімної інформаційної та психологічної допомоги з 2006 року працює «Телефон Довіри», через який було надано біля 400 соціальних послуг.

Здійснювався соціальний супровід 7-и молодих людей, які звільнилися з місць позбавлення волі. Їм надавалась допомога в оформленні документів, отриманні гуманітарної допомоги, в працевлаштуванні, налагодженні соціальних зв'язків (65 соціальних послуг). Вівся соціальний супровід 7-х (69 соціальних послуг) неповнолітніх та 4-ох молодих осіб (52 соціальні послуги), які відбувають покарання без позбавлення волі.

Неодноразово спільно з КВК-71 проводились профілактичні заходи для засуджених з питань профілактики ВІЛ/СНІДу, демонструвались відеолекторії.

Спільно з Житомирською громадською організацією «Перспектива» та медичними фахівцями проводилось швидке тестування на ВІЛ (96 осіб). Крім того, 2 рази на тиждень на вулицях м.Коростень працювали аутріч-працівники, які розповсюджували шприци та серветки, проводили бесіди з СІН безпосередньо на місцях. Всі послуги надавались анонімно та безкоштовно.

Працює "Школа волонтера", до якої залучено 20 волонтерів – учнів. Проводилась рекламна кампанія щодо роботи «Клініки, дружньої до молоді».

В місцевих ЗМІ за звітний період розміщено 26 статей. За 2011 рік було розповсюджено близько 600 буклетів і 120 плакатів різної тематики.

Фізична культура і спорт

За рейтинговими показниками розвитку фізичної культури і спорту місто Коростень вже декілька років займає провідні позиції серед міст та районів Житомирської області.

Збережена та розбудовується мережа спортивних споруд, а саме функціонує 2 стадіони, фізкультурно-оздоровчий комплекс, 21 спортзал, 51 спортивний майданчик (3 із штучним покриттям).

На стадіоні „Спартак” проводяться матчі чемпіонату Житомирської області та чемпіонату України з футболу. На базі фізкультурно-оздоровчого комплексу стадіону „Спартак” - змагання обласного та всеукраїнського рівня з різних видів спорту, обласні галузеві Спартакіади, навчально-тренувальні збори.

Підтримується мережа клубів спортивної спрямованості у загальноосвітніх навчальних закладах та за місцем проживання. Для організації занять з різних видів спорту працюють клуби в усіх школах міста, а з 7 підліткових клубів – 6 спортивної спрямованості. У 2011 році створено Комунальну організацію „Коростенський міський центр фізичного здоров'я населення „Спорт для всіх”, якій підпорядковані усі підліткові клуби міста.

Працюють дві дитячо-юнацькі спортивні школи, а в 2011 році відкрито ще одну нову дитячо-юнацьку спортивну школу – комплексну ДЮСШ „Олімпієць-Коростень”.

Для забезпечення потреб населення міста працює 81 фахівець галузі фізичної культури і спорту, з яких 7 осіб нагороджені знаком „Відмінник освіти України” та 1 має звання „Заслуженого тренера України”.

Найбільш визначними подіями та спортивними досягненнями у 2011 році стало те, що:

- Кандидат у майстри спорту Андрієнко Ніна виборола II місце серед дівчат у ваговій категорії 56кг на VI літніх юнацьких спортивних іграх України з вільної боротьби та стала кандидатом у члени збірної команди України на чемпіонат Світу з вільної боротьби серед юнаків та дівчат, який буде проходити у серпні цього року в Угорщині.

- Вихованці відділення футболу Коростенської ДЮСШ (дві команди) стали переможцями чемпіонату Житомирської області з футболу серед юнаків та учасниками першості України серед юнаків (I ліга), у якій дійшли до фінального турніру.

- Вихованці відділення баскетболу Коростенської ДЮСШ стали учасниками Всеукраїнської юнацької баскетбольної ліги.

- Школярі міста Коростеня стали переможцями Спартакіади школярів Житомирської області 2010-2011 навчального року.

Протягом 2011 року забезпечено проведення 129 спортивних заходів, в тому числі Зимовий чемпіонат міста з міні-футболу серед чоловічих команд; чемпіонат міста з футболу, міські змагання з футболу серед школярів на призи клубу „Шкіряний м'яч”; турніри з вільної боротьби „Дзвони Чорнобиля” та „Кубок древлян”; військово-спортивна гра „Зарниця”, присвячена річниці Перемоги у Великій Вітчизняній війні; традиційна легкоатлетична естафета, присвячена пам'яті 2-чі Героя Радянського Союзу Козака С.А. та багато інших змагань.

Серед проблемних питань, які впливають на розвиток галузі, можна визначити зменшення інвестицій на утримання, ремонт та будівництво фізкультурно-спортивних об'єктів. Турбує недостатня кількість сучасних спортивних майданчиків за місцем проживання громадян, особливо у віддалених мікрорайонах міста.

Протягом 2011 року відділ у справах сім'ї, молоді, фізичної культури та спорту здійснював реалізацію міської Програми розвитку фізичної культури і спорту на 2008 – 2011 роки. На фінансування програми з міського бюджету на 2011 рік було виділено 160,00 тисяч гривень.

Показники розвитку	2010 рік	2011 рік	2011 рік у % до 2010 року
Кількість проведених спортивних заходів, у т.ч.:	112	129	115,2%
- міських змагань	29	38	131,03%
-навчально-тренувальних зборів	8	2	25%
- участь у обласних змаганнях	37	34	91,89%
- участь у всеукраїнських та міжнародних змаганнях	25	45	180%
- участь у турнірах різних рівнів	13	10	76,92%
Обсяги фінансування на проведення спортивних заходів, тис.грн.	135,00	160,00	118,5%

Інформаційний простір

Інформаційний простір в місті представлений КП КМР «Коростеньмедіа», яке включає в себе відділ телебачення, друкованого видання та радіомовлення, приватною ТРК «САМ» та 4 друкованими періодичними виданнями різної форми власності. В місті активно працюють дві офіційні Інтернет-сторінки органу місцевого самоврядування, які в повному обсязі забезпечують вільний доступ до інформації про діяльність місцевої влади та надають можливості інтерактивного доступу до отримання адміністративних послуг з боку населення міста.

Житлово-комунальне господарство

У 2011 році на розвиток житлово-комунального господарства та благоустрою міста з міського та державного бюджетів спрямовано 5 375 тис.грн., що на 42,8% більше, ніж у 2010 році. Це дало змогу виконати значний обсяг робіт по вирішенню основних проблем житлово-комунального господарства міста Коростеня, які стосуються наступних напрямків:

Створення ОСББ та утримання житлового фонду міста

На даний час в місті Коростені налічується 20 ОСББ, які обслуговують 34 багатоквартирних будинки, 8 з яких організовано у 2011 році. Крім того в місті функціонує житлово-будівельний кооператив „Локомотив”, який обслуговує 3 житлові будинки.

За рахунок коштів міського бюджету в 2011р. було проведено капітальний ремонт в будинках ОСББ на суму 260,2 тис. грн., в будинках комунальної власності на суму 484,35 тис. грн. В рамках цих робіт здійснено заміну труб системи центрального опалення, заміну ікон в під'їздах, заміну електрообладнання, проведено асфальтування прибудинкової території, виконано ремонт рулонної покрівлі, а також ремонт аварійних внутрішньобудинкових мереж водопостачання

Поточний ремонт житлового фонду виконано на 4568 тис.грн. Плановий поточний ремонт виконано на 53 будинках

В 2011 році в комунальну власність міської громади був прийнятий гуртожиток по вул. Б. Хмельницького,3 загальною площею 890 кв.м.

Реконструкція та модернізація об'єктів теплопостачання

У 2011 році КП „Теплозабезпечення” було вчасно розпочато опалювальний сезон, для чого було підготовлено 33 котельні. В місті створена загальноміська диспетчерська служба, та на кожному підприємстві житлово-комунального господарства цілодобово задіяні аварійно-диспетчерські бригади, які оперативно реагують на усунення аварійних ситуацій (протягом 2011 року коштами підприємства в сумі 1047 тис. грн. проведено заміну 2559 м.п. аварійних ділянок тепломережі).

З метою енергозбереження на всіх 33 котельнях підприємства встановлені прилади обліку теплової енергії, газу та прилади обліку холодної води, крім того лічильники теплової енергії встановлені в дитячих садочках, загальних навчальних закладах та підприємствах міста в кількості 65 шт. Щодо житлових будинків, які обслуговує КП „Теплозабезпечення”, тільки 8% з них оснащені приладами обліку теплової енергії (33 будинки з 421).

У 2011 році у місті Коростені в галузі теплопостачання реалізуються наступні проекти за рахунок коштів з місцевого бюджету та власних коштів КП „Теплозабезпечення”:

- проект «Інноваційне використання когенераційних установок шляхом встановлення насосного обладнання з двигунами внутрішнього згорання», який став переможцем у Всеукраїнському конкурсі проектів та програм розвитку місцевого самоврядування, реалізується на 3 котельнях. Вартість його складає 376,3 тис.грн., майже 70% якої фінансується за кошти конкурсу. Загальний економічний ефект після впровадження проекту складе 505,7 тис.грн./рік;

- проект „Автоматизація електроприводів обладнання котельних по вул. Б.Хмельницького, 18 та Жмаченка, 46 в м. Коростень”, загальною вартістю – 71,72 тис. грн. з них кошти КП «Теплозабезпечення» становлять 25,1 тис.грн.;

- проект „Реконструкція 20 котелень в м. Коростені з заміною підживлювальних насосів, які відпрацювали свій граничний термін експлуатації на менш енергоємні”, загальною вартістю – 280 тис. грн., в тому числі кошти КП «Теплозабезпечення» складають 80 тис.грн.

Забезпечення належного рівня водопостачання та водовідведення:

З метою модернізації системи водопостачання та водовідведення в 2011 році КП «Водоканал» здійснювався ряд наступних заходів:

- проведено заміну 2232 м. водопровідних та 191 м. каналізаційних аварійних мереж,

- налагоджено подачу питної води мешканцям мікрорайону Мирний яке реалізовано шляхом прокладання водогонів та перепідключень. Роботи виконані за рахунок коштів місцевого бюджету на сумі 152,8 тис. грн.,

- завершені роботи по реконструкції каналізаційної мережі району „Хіммаш” (98,5 тис.грн) та по вул. Мельника (17,4 тис.грн.), а також виконано чищення мереж водовідведення до КНС «Хіммаш» (65,5 тис.грн.). Всі роботи виконані за рахунок коштів місцевого бюджету,

- проведена заміна засувки на новій фільтрувальній станції, яка профінансована з місцевого бюджету у розмірі 472,6 тис.грн.

У 2011 році значний обсяг робіт проведено по очищенню русла р. Уж, на що були виділені кошти з природоохоронного фонду в сумі 259,4 тис. грн.

В місті встановлено за рахунок коштів мешканців 11187 квартирних лічильників обліку холодної води, що становить 65% від загального обсягу квартир, підключених до системи водопостачання.. Побудинкових засобів обліку не має.

Ремонт та утримання доріг та тротуарів, об'єктів вулично-дорожньої мережі, створення безпечних умов для учасників дорожнього руху.

Однією із найбільших проблем нашого житлово-комунального господарства є стан доріг. З державного бюджету на капремонт та утримання автомобільних доріг згідно розпорядження голови облдержадміністрації одержано 1221,2 тис. грн. В рамках цих коштів виконано капітальний ремонт доріг на вул. Жовтневій, Ш.-Алейхема, Гастелло, Котовського, Маяковського, Ольгинській, Кірова, Пролетарської на суму 1 138, 8 тис.грн, а також поточний ремонт доріг на суму 25,9 тис.грн.

З метою впорядкування міських доріг та тротуарів за рахунок коштів з місцевого бюджету у 2011 році виконано дорожніх робіт на суму 1 320,3 тис.грн, прочищено мережі зливної каналізації на суму 113 тис.грн, встановлено 55 енергозберігаючих світильників на вулицях міста, здійснено реконструкцію 16 зупинок на 130 тис.грн, а також на суму 113 тис. грн.

Впорядкування місць відпочинку громадян , озеленення міста

В 2011 році продовжувались роботи по реконструкції парку ім. Островського, який на даний час перетворився на візитну картку міста, а саме за рахунок коштів з міського бюджету, сума яких склала 389,5 тис.грн, були завершені роботи по реконструкції входу на танцювальний майданчик і будівництву нової сцени та благоустрою прилеглої території, встановлено 13 нових світильників біля танцювального майданчика та освітлено дитячий майданчик. 389,5 тис грн.

Постійно у 2011 році велась робота по впорядкуванню зелених насаджень міста, облаштуванню квіткових клумб на загальну суму 708,1 тис.грн. з міського бюджету. Приємно, що підприємства, установи та організації міста не залишаються в стороні, їхніми власними зусиллями висаджено 311 дерев та 489 кущів. При проведенні міського суботника вирублені чагарники та аварійні дерева на території парку Перемоги.

Значну роботу по озелененню міста проводять житлово-комунальні підприємства міста. Ними облаштовані нові клумби та альпінарії на прибудинкових територіях та вздовж проїзної частини центральних вулиць Кірова, Грушевського, Сосновського, на прибудинкових територіях збудовано 13 дитячих майданчиків

Забезпечення чистоти міста.

На даний час укладено 4830 договорів на 183 вулицях приватного сектору. В цьому році організовано вивіз сміття з будинків приватного сектору мікрорайону Чигирі та селища Житомирське. За 2011 рік ліквідовано стихійних сміттєзвалищ загальним обсягом 1398 м³.на суму 89,9 тис.грн.

З місцевого бюджету виділено 98,4 тис.грн. та придбано 82 нових контейнерів які будуть встановлені на вулицях приватного сектору та прибудинкових територіях багатоповерхівок.

Вдосконалення ритуальних послуг та благоустрій місць поховань

На протязі 2011 року проведені роботи по благоустрою та утриманню 5 кладовищ на загальну суму 100,4тис.грн. На міському кладовищі по вул. К.Лібкнехта проводиться реконструкція території нових секторів та побудовано новий туалет на суму 76,3 тис. грн. За кошти місцевого бюджету придбано катафалк вартістю 240 тис.грн.

Ліквідація наслідків надзвичайних ситуацій

Заходи з планування та дій у надзвичайних ситуаціях були спрямовані на планування та проведення заходів цивільної оборони міста, аналізу подій та пригод, які виникали у 2011 році і на профілактику недопущення надзвичайних ситуацій.

В той же час в 2011 році на території міста виникло 10 події проти 13 в 2010 році, в яких загинуло 8 осіб, тому числі, був один випадок виявлення боєприпасів. За звітний період на вулицях міста травмовано 110 осіб.

Робота міської комунальної рятувальної служби на воді протягом року постійно забезпечувала цілодобову готовність особового складу для рятування людей в зоні відповідальності. Всі ці навчальні та профілактичні заходи, постійне чергування рятувальників та медичних працівників дали позитивний результат, за купальний сезон в зоні відповідальності випадків загибелі людей не було. Також частково оновлено інвентар для роботи водолазів.

Охорона праці на виробництві

Соціальний захист найманих працівників та потерпілих на виробництві здійснювався через систему загально-обов'язкового державного соціального страхування від нещасних випадків, професійних захворювань і аварій на виробництві.

Через порушення вимог охорони праці за 2011 рік на підприємствах та в організаціях на території міста виникло 20 нещасних випадків, 3 із смертельним наслідком. На підприємствах міста за 2011 рік зареєстровано 2 професійних захворювання.

Секретар міської ради

В.В.Ходаківський