

**Підсумки виконання Програми економічного та соціального
розвитку міста Коростеня за 2014 рік**

1. Промисловий комплекс	2
2. Енергетичні ресурси та енергозбереження	3
3. Розвиток земельних відносин та землевпорядкування територій	5
4. Будівельний комплекс, архітектура та містобудування	6
5. Транспортний комплекс та зв'язок	8
6. Фінансово-бюджетна політика	10
7. Управління об'єктами комунальної власності	12
8. Інвестиційна політика	13
9. Зовнішньоекономічна діяльність	14
10. Розвиток підприємництва	15
11. Торгівля, громадське харчування та побутові послуги	17
12. Демографічна ситуація	18
13. Грошові доходи та заробітна плата	19
14. Зайнятість населення та ринок праці	21
15. Соціальний захист населення	23
16. Охорона здоров'я населення	26
17. Освіта і наука	28
18. Культура, туризм, екскурсійна діяльність	33
19. Соціальна робота з сім'ями, дітьми та молоддю	35
20. Фізична культура і спорт	37
21. Інформаційний простір	38
22. Житлово-комунальне господарство	39
23. Охорона навколишнього природного середовища	42
24. Природна та техногенна безпека	43
25. Охорона праці на виробництві	44
26. Зміцнення законності і правопорядку	45

1. Промисловий комплекс

В 2014 р. промисловості міста довелося працювати в важких фінансових та політичних умовах, та не зважаючи на це протягом року спостерігалась тенденція зростання обсягів виробництва. За підсумками року обсяг промислового виробництва по місту Коростень склав 1633,5 млн.грн, що на 3,3% більше ніж в 2013 р. Запланованого показника в розмірі 5% не досягнуто, в зв'язку з нестабільною ситуацією в країні, втратою ринків збуту, відсутністю замовлень, нестабільним курсом валюти, зростанням вартості енергоносіїв та інше.

	2013 р., тис.грн	2014 р., тис. грн.	2014 р. у % до 2013 р.	Індекс промислового виробництва	
				по області	по Україні
Промислове виробництво	1 581820,9	1633458,5	103,3	107,0	89,3

Нарощення обсягів виробництва промислової продукції в порівнянні з попереднім роком відбулося за рахунок таких галузей промисловості, як: металургія – 114,3%, деревообробна – 113,6%, легка – 104,1%, добувна – 104,1%, машинобудування – 101,0%.

Зменшились обсяги виробництва по наступним галузям промисловості: виробництво електричного, електронного та оптичного устаткування - 39,2%, целюлозно-паперова галузь – 49,2%, виробництво гумових та пластмасових виробів – 57,2%, виробництво іншої неметалевої продукції – 65,5%, харчова промисловість – 80,4%.

ВТЗП з причин збитковості виробництва в жовтні 2014 р. припинив свою виробничу діяльність; різке зниження попиту на продукцію призвело до різкого зниження обсягу виробленої продукції на УВП УТОС, ПрАТ «Коростенський завод ЗБШ», ПП Фірма «Друк». По технічних причинах (а саме ремонт устаткування) зменшили обсяги виробництва ТОВ «Елізіум Пласт».

ПрАТ «Інтертайл» в звітному періоді не відновив виробництво.

Питома вага обсягу реалізованої промислової продукції підприємствами міста Коростеня в загальнообласному показнику залишилась однією з найбільших (після Житомира) і склала 10,5%. Обсяг реалізованої промислової продукції на 1 мешканця в м. Коростень є найвищий серед міст області і становить 29,8 тис. грн.

Обсяг реалізованої промислової продукції по містах за 2014 р.

	Обсяг реалізованої промислової продукції на 1 мешканця, тис.грн.	Обсяг реалізованої промислової продукції (товарів, послуг) без ПДВ та акцизу	
		Мли.грн.	у % до всієї реалізованої продукції
Житомирська область	14,7	18431,8	100,0
м.Житомир	29,6	7978,9	43,3
м.Бердичів	15,3	1188,1	6,4
м.Коростень	29,8	1943,2	10,5
м.Малин	24,3	647,9	3,5
м.Нов.-Волинський	11,5	642,3	3,5

Згідно заходів розвитку промислового комплексу міста, передбачених програмою економічного та соціального розвитку міста на 2014 р. здійснено оновлення основних засобів та освоєння нових видів продукції:

- хімічна промисловість: ПрАТ „Коростенський завод „Янтар”, освоїв виробництво емалі антикорозійної, лаку акрилового інтер’єрного, епоксидних лакофарб (застосовується для фарбування бетонних та металевих поверхонь); ТОВ «Ельфа» збільшили потужності по виробництву миючих засобів;
- харчова промисловість: ПАТ «Хлібозавод» з метою збільшення випікання хліба та економічного споживання газу придбано нову піч, але модернізація виробництва призвела до скорочення 18 робочих місць;
- металургійна промисловість: за рахунок розширення асортименту продукції та виробництво нових видів труб на ПрАТ „ТЗ „Трубосталь” перевиконано запланований обсяг виробництва продукції на 17,1%.
- добувна промисловість: ПАТ „Коростенський кар’єр”, з метою збільшення виробничих потужностей, оновив основні засоби на загальну суму 10,2 млн. грн. (придбано нові грохота, оновлено конвеєри).

Не виконані заплановані заходи в звітному році на ПАТ завод «Хімічного машинобудування» (придбання нового обладнання), ПАТ «Коростенський завод ЗБШ» (не придбано лінії по виробництву плит перекриття).

Станом на 01.01.2015 р. на промислових підприємствах основного кола працює 2573 особи, що на 864 особи менше, ніж за аналогічний період 2013 р. Зменшення штатної чисельності працівників відбулося в галузях промисловості міста, які допустили зменшення обсягів виробництва у звітному періоді, а також за рахунок впровадження нової техніки та технології.

Середньомісячна заробітна плата по промисловості міста в 2014 р. у порівнянні з минулим роком зросла на 699,9 грн. і становить 3523 грн. Станом на 01.01.2015 року заборгованість по заробітній платі на економічно активних підприємствах становить 473,03 тис. грн. (машинобудівна галузь).

2. Енергетичні ресурси та енергозбереження

Протягом 2014 р. підприємства м. Коростеня безперебійно забезпечували споживачів міста енергетичними ресурсами.

З метою приведення тарифів до економічно обґрунтованих Національна комісія, яка здійснює держане регулювання у сфері комунальних послуг затвердила нові тарифи на послуги для КП «Теплозабезпечення», КП «Водоканал».

Теплозабезпечення

В 2014 р. на КП «Теплозабезпечення» реалізовано 115,3 тис.Гкал теплової енергії що складає 82,7% до 2013 р. Зменшення реалізації пов’язано головним чином з кліматичними умовами. Тенденція зменшення споживання теплової енергії зберігається останні пару років. Але враховуючи підвищення вартості послуги, обмеженість фінансової спроможності громадян міста, міського бюджету в звітному періоді суттєво зросла заборгованість за спожиту теплову енергію і склала в цілому 135,8%, в розрізі споживачів: населення на 113,6%, підприємств на 113,7%, по міському бюджету в 10,7 рази.

Рівень оплати за спожиті послуги тепlopостачання склав лише 93,1% проти 96,1 % в 2013 р.

Враховуючи актуальність питання щодо споживання природного газу, КП «Теплозабезпечення» в 2014 р. модернізувало 7 котелень з можливістю використання альтернативних видів палива, а саме пілетів.

Показники	2013 р.	2014 р.	2014 р. у % до 2013 р.
Реалізовано теплової енергії, тис.Гкал	139,458	115,296	82,7
населення	111,517	93,936	84,2
підприємства	8,763	5,955	68,0
бюджетних установ та організацій	19,178	15,407	80,3
Діючі тарифи за опалення, грн./Гкал			
населення	292,43	359,76	123,0
підприємства	749,38	1303,18	173,9
бюджетних установ та організацій	732,36	1303,18	177,9
Заборгованість за теплову енергію по споживачам, тис.грн.	16749,9	22744,3	135,8
населення	14553,5	16531,0	113,6
підприємства	1786,9	2032,4	113,7
бюджетних установ та організацій	387,4	4180,9	1079,2
Рівень оплати за спожиті послуги, %	96,1	93,1	96,9

Електрична енергія

В звітному році зросла вартість електроенергії: для бюджетних установ та підприємств міста на 21,8%, для населення на 10%.

Низька платоспроможність населення, невиконання доходної частини міського бюджету напряду впливає на заборгованість за спожиту електричну енергію, яка постійно збільшується.

Показники	2013 р.	2014 р.	2014 р. у % до 2013 р.
Вартість електричної енергії, грн.			
для підприємств, в тому числі бюджетних установ	1,24	1,51	121,87
для населення	0,28	0,31	110,06
Заборгованість за електричну енергію, тис.грн:			
населення міста та району	1048,1	1127,2	107,5
місцевий бюджет	0	228,6	в 2,3 р
державний бюджет	1,031	6,5	в 6,0 р

Водопостачання

КП «Водоканал» в звітному році відпущено 2085,2 тис.м³ та прийнято 2024,4 тис.м³ стоків. Обсяг наданих послуг зменшився для населення на 0,5%, для підприємств на 25%.

Рівень оплати за спожиті послуги для населення становить 94% проти 98 в 2013 р., а по підприємствам складає 100%.

Показники	2013 р.	2014 р.	2014 р. у % до 2013 р.
Відпущено води, всього тис.м ³ , в т.ч.	2208,7	2085,2	94,4
для населення	1603,6	1590,2	99,2
для бюджетних установ	161,5	161,5	100,0
для підприємств	443,6	333,5	75,2
Прийнято стоків, всього, тис.м ³ , в т.ч.	2132,4	2024,4	94,9
для населення	1506,1	1492,8	99,1
для бюджетних установ	168,8	172,8	102,4
для підприємств	457,5	358,8	78,4
Тариф на воду, грн./м ³			
для населення	4,54	4,54/5,64	100/124,2
для бюджетних установ	4,91	4,91/5,64	100/114,9
для підприємств	6,31	6,31/5,64	100/89,4
Тариф на стоки, грн./м ³			
для населення	3,60	3,60/4,90	100/136,1
для бюджетних установ	3,88	3,88/4,90	100/126,3
для підприємств	4,57	4,57/4,90	100/107,2
Рівень оплати за спожиті послуги для, %			
Населення	98,2	94,0	95,1
Підприємства	103,3	100,0	96,8

Газопостачання

Суттєво збільшився тариф на газопостачання, а саме: для населення в середньому до 60%, для підприємств та установ на 63,3%.

Показники	2013 р.	2014 р.	2014 р. у % до 2013 р.
Вартість природного газу, грн. за 1000 м ³ для підприємств, в т.ч. бюджетних організацій	4 715,3	7717,68	163,6
Для населення: з лічильниками Грн./1 м ³			
- до 2500 м ³	0,7254	1,089	150,0
- до 6000 м ³	1,098	1,788	163,0
- до 12000м ³	2,248	3,645	162,0

3. Розвиток земельних відносин та землепорядкування територій

В березні 2014 р. Постановою Верховної Ради України територію м. Коростень збільшено на 845,7 га за рахунок земель Бехівської, Поліської та Хотинівської сільських рад, і загальна площа на даний час становить – 4230,84 га.

Протягом року у власність юридичним та фізичним особам продано 5 земельних ділянок несільськогосподарського призначення загальною площею 0,5 га. Сума коштів, що надійшла від продажу земель складає 311, 4 тис. грн., що становить лише 19,6% показника 2013 р.

Для здійснення підприємницької та іншої діяльності в оренді перебуває 240 земельних ділянок загальною площею 37,2 га. Сума коштів, що надійшла до міського бюджету від оренди склала 4131,9 тис. грн., і становить 80,4% показника 2013 р. та 97,6% запланованого показника, що пов'язано з утворенням недоїмки по орендній платі.

В 2014 р. розроблені заходи по впорядкуванню системи підготовки, підписання та збереження договорів оренди земельних ділянок.

Показники	2013р.	2014 р. план	2014 р. звіт	2014 р. у % до 2013р.
Продано у власність земельних ділянок несільськогосподарського призначення, од./га	7	-	5	71,4
	28,6	-	0,5	1,8
Сума коштів, які надійшли до міського бюджету від продажу земель несільськогосподарського призначення, тис.грн.	1588,8	239,0	311,4	19,6
Передано в оренду земельних ділянок для здійснення підприємницької та іншої діяльності, од./га	232	-	240	103,5
	33,3	-	37,2	111,7
Сума коштів, які надійшли до міського бюджету від оренди земельних ділянок, тис.грн.	5138,6	4234,3	4131,9	80,4

Впорядковується нормативно-правова база у сфері земельних відносин:

- розроблений Порядок оформлення права користування земельною ділянкою для прибудови до вбудованих приміщень, балконів, лоджій в багатоквартирних житлових будинках;
- затверджений Порядок визначення та відшкодування міській раді збитків, заподіяних внаслідок невикористання земельних ділянок, самовільного зайняття земельних ділянок з порушенням законодавства про плату за землю.

В 2014 р. прийнято міську програму на 2015-2018 роки з оформлення права землекористування під об'єктами комунальної власності.

3 серпня 2014 р. у сфері земельних відносин через Центр надання адміністративних послуг виконавчого комітету Коростенської міської ради надається 7 видів адміністративних послуг. За даний період до Центру надійшло 349 заяв на отримання адміністративних послуг із земельних питань, суб'єктам звернень видано 312 результатів, в тому числі 278 – позитивних, 34 – негативних.

4. Будівельний комплекс, архітектура та містобудування

Будівельний комплекс

Будівельними організаціями, які звітують до органів статистики, в 2014 р. виконано робіт на суму 32,7 млн.грн., що на 30% менше показника 2013 р., і становить 5,9% до обласного показника (другий показник по області). Дефіцит інвестиційних ресурсів зумовив скорочення обсягів будівництва на державному рівні на 19,3%, на обласному на 17,7% і на міському на 20,2%.

Кількість працюючих в галузі 616 чоловік (на 8% менше 2013 р.). Середньомісячна заробітна плата в будівельній галузі склала 2484 грн. (на 5% менше 2013 року).

В звітному році обсяги прийнятого в експлуатацію житла по місту склали 6,4 тис.м², що на 27,2% більше, ніж в 2013 р., та є другим показником по області (5,4%), а саме введено в експлуатацію:

- 31 приватний житловий будинок площею 4,3 тис.м² проти 23 будинків в 2013 р. загальною площею 2,2 тис.м². Середня площа будинку становила 138 м² проти 96 м² в 2013 р.

- багатоповерховий 35-ти квартирний житловий будинок по вул. Кірова, 70-а площею 3,0 тис. м², по якому БМЕУ №4 здійснило робіт на 4,3 млн. грн.
- 41 об'єкт проти 40 в 2013 р для ведення підприємницької діяльності та промислової забудови. Найбільші з цих об'єктів є:
 - ✓ капітальний ремонт з реконструкцією в існуючих межах громадської лазні та спортзалу по вул. Ольгинській, 4 (1464,9 м²),
 - ✓ реконструкція киснево-наповнювальної станції (КНРС) в складі криогенної станції (ПАТ «Коростенський завод хімічного машинобудування» 691,8 м²),
 - ✓ реконструкція нежитлової будівлі адміні-стративного корпусу та складу під цех по виробництву приладів для вимірювання електричних величин (1804,6 м²),
 - ✓ реконструкція клубу під готель та кафе по вул. Маяковського, 16-а (665,3 м²),
 - ✓ реконструкція та технічне переоснащення очисних споруд господарсько-промислових стоків та систем дощової каналізації і споруд очистки поверхневого стоку ПрАТ «Коростенський завод МДФ» (536,0 м²).

Пайова участь у розвитку інженерно-транспортної та соціальної інфраструктури міста від даних об'єктів, яка надійшла до міського бюджету склала 821,8 тис. грн., що в 2,4 р. більше 2013 р.

За рахунок коштів міського та обласного бюджетів виконані роботи по ремонту об'єктів відділів освіти, культури, спорту та медицини на суму 4,8 млн. грн.: капітальний ремонт дахів в ЗОШ №2 та №7, дитячого садочку №16, поліклініки, інфекційного відділення лікарні, реконструкція стадіону Спартак, підліткових клубів «Юність» та «Орбіта», міського будинку культури, ДНЗ №2 та №15.

Практично завершені роботи по розробці проектно-кошторисної документації „Ясла-садок» на 150 місць по вул. Оснадчука 20.

Затверджено Положення про відведення земельних ділянок для будівництва і обслуговування житлових будинків на території м. Коростеня військовослужбовцям, які беруть участь у проведенні антитерористичної операції. Виділена земельна ділянка розташована між вулицями Гастелло та Котовського, загальною площею 80 га. В звітному році розпочата робота по розробці плану детальної забудови та виготовлено топозйомку даної території.

Протягом 2014 року видано 292 висновки на відведення земельних ділянок громадянам та підприємцям міста, що на 17% менше, ніж в 2013 р. В той же час лише 72 забудовники та 50 осіб отримали містобудівні умови та обмеження.

В 2014 р. на базі ПТУ №16 розпочато роботу по організації навчального процесу з підготовки будівельних кадрів, а саме малярів-штукатурів.

Архітектура та містобудування

За спонсорські кошти було виготовлено та встановлено пам'ятник Т. Г. Шевченку біля міського будинку культури, 4 сучасні спортивні майданчики зі штучним покриттям (мікрорайон Хіммаш, центр міста, ЗОШ №10, міська гімназія), проведений ремонт приміщень в ЗОШ №3.

В зв'язку з демонтажем фонтану були зупинені роботи по реконструкції центральної площі міста.

Заплановані на 2014 р. роботи по виготовленню плану зонування міста, історико-архітектурного плану, детального плану територій вул. Гастелло-Грушевського не виконані з причин відсутності коштів.

5. Транспортний комплекс та зв'язок

Автомобільний транспорт

Послугами автомобільного транспорту в місті Коростені щоденно користується приблизно 17,1 тис. пасажирів, що на 5% менше, ніж в 2014 р.

Всього на 12 основних міських маршрутах та 2-х додаткових (в годину «пік») працює 37 автобусів, які щоденно виконують 1021 рейс, забезпечуючи транспортне сполучення між мікрорайонами міста. Термін експлуатації автобусів, які працюють на маршрутах не перевищує 8 років.

В 2014 р. на звернення перевізника, щодо збитковості маршруту №66 «Залізничний вокзал – Цегельний завод (через провулок Сосновського)», та після проведення обстеження пасажиропотоку, внесено зміни до кількості рейсів та графіку роботи маршруту. Відновлено рух автобусу за маршрутом №11 «Київська - Хіммаш» (до гастроному) в ранковий час, що зменшило напругу щодо вивезення пасажирів в час пік.

На території міста налічується 212 облаштованих автобусних зупинки, на яких розміщені таблички з графіками руху автотранспорту. 20% від усіх зупинок міста перебувають у користуванні суб'єктів підприємницької діяльності, в яких розміщуються сучасні торгівельні павільйони.

За допомогою програми диспетчерського контролю DOZOR щоденно проводиться контроль виконання графіків руху автобусів на міських маршрутах, що дало змогу покращити роботу міського транспорту. Кількість скарг на неякісне надання послуг по перевезенню пасажирів за останні роки значно зменшилась. Збільшилась кількість скарг, щодо питання забезпечення безкоштовного перевезення пільгових категорій пасажирів, яке виникло в зв'язку з обмеженістю коштів виділених субвенцій із державного бюджету та погіршенням платоспроможності населення.

В 2014 р. розширено перелік пільгових категорій громадян, які мають право безкоштовного та безобмеженого проїзду в міському транспорті, а саме: інвалідів війни, учасників бойових дій Афганістану та прирівняних категорій. Всього в звітному році було перевезено 361,5 тис. громадян пільгових категорій на загальну суму 959,5 тис. грн. Додатково перевізникам було компенсовано заборгованість минулого року в розмірі 213,3 тис. грн. За рахунок погашення заборгованості минулих років та підняттям тарифу на проїзд, на початок року заборгованість перед перевізниками склала 341,5 тис. грн.

В зв'язку з збільшення загальновиробничих витрат пов'язаних з перевезенням пасажирів автомобільним транспортом по місту Коростеню, підвищений тариф на перевезення до 3 грн.

Згідно звернень громадян та з метою покращення загальної роботи міського транспорту проведено обстеження ділянок доріг, щодо встановлення зупинок на вимогу (вул. Вокзальна, вул. Жукова – мікрорайон Коростень – Подільський, зупинка «Ощадбанк» - центр міста). Проведено впорядкування вздовж проїзної частини дороги в районі мікрорайону Чигирі (обрізка дерев).

Спільно з відділенням ДАІ проводяться заходи для посилення контролю за безпекою руху міського автомобільного транспорту та технічним станом транспортних засобів, які виходять на міські маршрути.

В зв'язку з відсутністю інвестиційних коштів в 2014 р. не вдалося встановити інформаційні монітори на ключових автобусних зупинках в рамках програми „Диспетчерський контроль” та не проведено реконструкцію автовокзалу міста.

Пасажирські перевезення в режимі звичайного таксі працюють стабільно без суттєвих змін.

Залізничний транспорт

За показниками розвитку в 2014 р. по Коростенській дирекції залізничних перевезень забезпечено виконання планових показників.

Перевезення вантажів залишилось на рівні 2013 р. і становить 17,56 млн.тон. В той же час зменшилось на 11,4% кількість перевезених пасажирів.

Показники	2013 р.	2014 р.	2014 р. у % до 2013 р.
Кількість перевезених вантажів, млн..тон	17,73	17,56	100,7
Кількість перевезених пасажирів, млн..осіб	12,02	10,65	88,6
Заборгованість по компенсації пільгових перевезень пасажирів, тис.грн.	1243,2	1161,2	93,4

Основною причиною не виконання плану обсягів перевезення пасажирів на залізничному транспорті є складна політична ситуація в країні та анексія Криму, що вплинуло на різке зменшення кількості поїздів в напрямку Криму та Донбасу, зменшення бажаючих їхати до Росії.

В 2014 р. згідно запланованих заходів було встановлено нові паркани з метою забезпечення дисципліни оплати проїзних документів. Не було встановлено запланованих турнікетів із-за відсутності фінансування.

Проблемним питанням в 2014 р. залишилось заборгованість по компенсації за пільговий проїзд окремих категорій громадян залізничним транспортом, яка складає 2175,8 тис. грн. За рахунок субвенцій з державного бюджету компенсовано 1014,6 тис. грн., що становить 46,6% від загальної суми.

Послуги зв'язку

В 2014 р. спостерігається поступова тенденція зменшення обсягу надання послуг поштового зв'язку (пересилання поштової кореспонденції, посилок, передплата періодичних видань тощо).

Обсяг надання універсальних послуг (пересилання поштової кореспонденції, посилок, передплата періодичних видань тощо) в 2014 р. становив 887,2 тис.грн., що на 4,2% менше, ніж у 2013 р.

Причинами таких змін, є технологічний прогрес, який дає можливість електронного пересилання документів, централізації послуги, скорочення сільського населення, яке є постійним користувачем послуг «Укрпошти», розвиток інших кур'єрських служб.

Показники	2013 р.	2014 р.	2014 р. у % до 2013 р.
Обсяги надання універсальних послуг поштового зв'язку, тис.грн	925,4	887,2	95,8
в т.ч. письмова кореспонденція (проста та рекомендована), тис.грн.	634,9	626,3	98,6
в т.ч. посилки, тис.грн.	190,8	192,3	100,7
в т.ч. надання послуг з передплати періодичних видань, тис. грн.	99,7	68,6	68,8
Всього послуг на одного жителя міста, грн..	14,2	13,6	95,8
Надано інноваційних видів послуг, а саме кур'єрська доставка, од.	1428	1 427	99,9

Через низьку платоспроможність населення міста значно зменшилось придбання передплатних періодичних видань – на 31,2% в порівнянні з відповідним періодом попереднього року.

Також у 2014 році спостерігається зниження обсягів надання послуг стаціонарного телефонного зв'язку від ПАТ „Укртелеком”, що обумовлено активним розвитком та розширенням видів послуг мобільних операторів та інших компаній, які спеціалізуються на наданні послуг зв'язку. Забезпечення телефонними номерами жителів міста в 2014 році становило 12,9 тис. од., що на 6,6% менше відповідного періоду 2013 року.

6. Фінансово-бюджетна політика

Виконання Державного бюджету

Відповідно до звітних даних, до Державного бюджету в 2014 р. по м.Коростень зібрано 54,5 млн. грн. податків і платежів, що на 2,6 млн.грн. або на 5,0% більше 2013 року. Збільшення відбулось в основному за рахунок податку на додану вартість (на 3,1 млн.грн. або на 10,5%). Прогнозні показники виконані на 106,4% (+3295,7 тис.грн.).

Найбільші бюджетонаповнюючі податки	2013 р.	2014 р.	2014 р. у % до 2013 р.
Податок на додану вартість, млн.грн.	29,5	32,6	110,5
Питомі вага в загальних надходженнях, %	56,8	59,9	
Податок на прибуток підприємств, млн.грн.	18,4	10,9	59,2
Питомі вага в загальних надходженнях, %	35,6	20,0	

Протягом 2014 р. було проведено бюджетне відшкодування податку на додану вартість в сумі 8,7 млн. грн., що майже в три рази більше, ніж в 2013 р.

Сума надходжень єдиного соціального внеску по місту в 2014 р. становила 230,1 млн. грн.

Виконання міського бюджету

До бюджету міста в 2014 р. надійшло всіх видів доходів (податки, збори та обов'язкові платежі) на загальну суму 264,6 млн.грн. Порівняно з відповідним періодом минулого року надходження збільшились на 35,6 млн.грн. Затверджені міською радою планові показники виконані на 97,9%.

Власні доходи (I та II кошик) міського бюджету склали 81,5 млн. грн., що на 37,4 тис. грн. більше показника 2013 р.. Планові показники власних доходів міського бюджету доведені Міністерством фінансів України виконані на 97,1%, а затверджені міською радою – на 97,2%.

Доходи, що закріплюються за міським бюджетом (I кошик) становлять 71,1 млн.грн. і виконані на 98,7%. Доходи місцевих бюджетів, які не враховуються при визначенні міжбюджетних трансфертів (II кошик), склали за звітний період 10,4 млн.грн, виконання плану становить 87,2%.

Показники	2013 р. факт	2014 р. план	2014 р. факт	2014 р. у % до 2013 р.
Доходи всього, млн. грн.	229,0	267,8	264,6	115,5
Власні доходи місцевого бюджету, млн.грн., в тому числі:	81,4	83,8	81,5	100,1
I кошик	68,8	72,0	71,1	103,3
II кошик	12,6	11,8	10,4	82,5
Міжбюджетні трансферти, млн. грн. в тому числі:	128,0	166,5	161,6	126,3
дотації	46,2	57,5	57,5	124,5
субвенції	81,8	109,0	104,1	127,3
Спеціальний фонд	19,6	17,4	21,5	109,7

В 2014 р. з міського бюджету проведено видатків на суму 271,4 млн. грн., що на 13 % більше ніж 2013 р.

Видатки бюджету	2013 р. факт	2014 р. план	2014 р. факт	2014р. у % до 2013р.
Державне управління, млн.грн.	7,6	8,1	8,1	106,6
Правоохоронна діяльність та забезпечення безпеки держави, млн.грн.	1,2	1,1	1,0	83,3
Освіта, млн.грн.	82,3	83,8	82,1	99,8
Охорона здоров'я, млн.грн.	43,4	41,7	43,2	99,5
Соціальний захист та соціальне забезпечення, млн.грн.	77,6	91,4	84,6	109,0
Житлово-комунальне господарство, млн.грн.	6,0	26,5	23,4	390,0
Культура і мистецтво, млн.грн.	8,2	9,0	8,9	108,5
Засоби масової інформації, млн.грн.	1,0	0,9	0,9	90,0
Фізична культура і спорт, млн.грн.	2,2	3,2	3,1	141,0
Будівництво, млн.грн.	1,3	2,3	1,7	131,0
Транспорт, дорожнє господарство, зв'язок, телекомунікації та інформатика, млн.грн.	5,6	8,2	8,5	152,0
Інші послуги, пов'язані з економічною діяльністю, млн.грн.	2,6	4,6	3,9	150,0

Найбільше збільшення видатків міського бюджету в 2014 р. по відношенню до 2013 році відбулися в житлово-комунальному господарстві – в 3,9 рази, транспорт, дорожнє господарство та зв'язок – 1,5 рази, послуги пов'язані з економічною діяльністю – в 1,5 рази, фізична культура та спорт – в 1,4 рази, та будівництво в 1,3 рази.

7. Управління об'єктами комунальної власності

У 2014 р. приватизовано 24 та відчужено 1 об'єкт комунальної власності. Найбільшим приватизованим об'єктом є комплексно приватизовані 12 нежитлових будівель та споруд колишньої виробничої бази Комунального виробничо-господарського підприємства загальною площею 3232,3м². До міського бюджету від приватизації та відчуження об'єктів надійшло 2237,4 тис.грн., що в 4,6 р. більше, ніж в 2013 р. та в 3,7 р. більше запланованого показника.

З метою контролю за виконанням умов договорів купівлі-продажу у 2014 р. проведено поточну перевірку 21 проданого об'єкта. Станом на 01.01.2015 р. на контролі перебуває 40 договорів, 31 договір купівлі-продажу знято з контролю за строком давності.

В оренді юридичних та фізичних осіб на кінець звітного періоду перебувало 156 приміщень міської комунальної власності, загальною площею 31,2тис.м². І хоча кількість орендованих об'єктів комунальної власності зменшилось на 4,3% за рахунок їх приватизації, орендні платежі до міського бюджету надійшли в сумі 768,5 тис. грн., що на 15,7% більше показника 2013р., і майже на 30% більше запланованого показника.

Показники	2013 р. факт	2014 р. план	2014 р. факт	2014 р. у % до 2013 р.
Кількість приватизованих та відчужених об'єктів комунальної власності, од	5	5	24	в 4,8 р.
Фактичні надходження до місцевого бюджету від приватизації та відчуження об'єктів, тис.грн.	488,3	600,0	2237,4	в 4,6 р.
Кількість об'єктів переданих в оренду, од	163	160	156	95,7
Загальною площею, тис.м ²	31,8	30,0	31,2	98,1
Надходження до міського бюджету від оренди об'єктів комунальної власності, тис.грн.	664,0	600,0	768,5	115,7
Заборгованість по орендним платежам, тис.грн./ міс.	0,7	-	0,4	57,1

Повністю погасити заборгованість по орендним платежам не вдалось, але її тривалість зменшилась з 0,7 міс. в 2013 р. до 0,4 міс. в 2014 р.

В зв'язку зі зміною законодавства затверджене нове Положення про впорядкування умов оренди комунального майна в місті Коростені.

8. Інвестиційна політика

В місті продовжує проводитися політика в напрямку залучення нових інвестиційних проектів та підтримки вже діючих, але в зв'язку з напруженою ситуацією в країні значної уваги інвесторів до міста не відзначалося.

В звітному періоді індустріальний парк «Коростень» внесений в Реєстр індустріальних парків України, що в подальшому може дати можливість залучення державних коштів на розвиток його інженерної інфраструктури. Прийнято участь в міжнародній конференції «Індустріальні парки України» на якій презентувався досвід роботи міста Коростеня.

Розроблені та затверджені міською радою документи щодо організації та проведення конкурсу з вибору керуючої компанії індустріального парку «Коростень», а саме: розроблені проекти умов конкурсу з вибору керуючої компанії індустріального парку «Коростень», склад конкурсної комісії з вибору керуючої компанії та порядок роботи конкурсної комісії з вибору керуючої компанії індустріального парку «Коростень».

В рамках виконання заходів загальноміської програми по залученню інвестицій та просуванню позитивного іміджу міста Коростеня в 2014 році, проведено оновлення інформаційного біг-борду на трасі Київ-Ковель.

Прийнято участь в презентації інтерактивної інвестиційної карти України (м.Київ). Матеріали по місту направлені для включення до даної карти.

Розроблений інвестиційний паспорт міста Коростеня та направлений до Житомирського регіонального центру з інвестицій та розвитку Держінвестпроекту України для подальшої публікації.

Прийнято участь в робочій нараді Асоціація «Інноваційного розвитку України» на тему діяльності та подальшого розвитку індустріальних парків України.

Оновлені дані про інвестиційні пропозиції міста Коростеня, як міські так і по підприємствах. Матеріали направлені Всеукраїнської асоціації підтримки бізнесу.

Протягом звітного року підприємствами та організаціями міста за рахунок усіх джерел фінансування освоєно 108,8 млн.грн. капітальних інвестицій, що на 38,4 млн.грн. (у фактичних цінах) більше ніж в 2013 року. . І хоча питома вага міста Коростеня в обласному показнику становить 4,1%, ми посідаємо друге місце після м.Житомира.

Індекс капітальних інвестицій в 2014 році склав 75,9% по відношенню до 2013 року.

Капітальні інвестиції по містах області	Освоєно (використано) капітальних інвестицій	
	тис.грн.	у % до загального обсягу
Житомирська область	2667140	100,0
м.Житомир	908288	34,1
м.Бердичів	60661	2,3
м.Коростень	108774	4,1
м.Малин	37003	1,4
м.Нов.-Волинський	101844	3,8

Станом на 01.01.2015 року загальний обсяг прямих іноземних інвестицій, накопичених в економіці м. Коростеня, з урахуванням курсової різниці становив 844 тис.дол. США (0,3% всіх іноземних коштів області). У розрахунку на 1 мешканця міста це склало 12,9 дол. США проти 278,2 дол. – по області.

Обсяг інвестицій до 1 січня 2014р. зменшився на 413,9 тис.дол. США, або на 32,9%, що головним чином пов'язано зі зміною курсу валюти.

Прямі іноземні інвестиції (акціонерний капітал) за містами	На 01.01.2014		На 01.01.2015		Приріст (зменшення) до 01.01.2014, тис.дол. США	У % до 01.01.2014
	тис.дол. США	у % до загального обсягу	тис.дол. США	у % до загального обсягу		
Житомирська область	388741,1	100,0	286046,0	100,0	-102695,1	73,6
м. Житомир	119494,6	30,7	96590,6	33,8	-22904,0	80,8
м. Бердичів	18130,9	4,7	16737,6	5,9	-1393,3	92,3
м. Коростень	1257,9	0,3	844,0	0,3	-413,9	67,1
м. Малин	21789,2	5,6	11883,7	4,2	-9905,5	54,5
м. Нов.-Волинський	2637,1	0,7	3495,1	1,2	858,0	132,5

9. Зовнішньоекономічна діяльність

Зовнішньоекономічна діяльність міста в 2014 р. мала позитивне сальдо зовнішньої торгівлі товарами, яке становило 60,3 млн. дол. США. Коефіцієнт покриття експортом імпорту склав 6,69.

Обсяг експорту товарів в 2014 р. склав 70,9 млн. дол. США, що 1,8 рази більше показника 2013 р. Місто посідає друге місце після Житомира по обсягам експортних поставок (10,7%).

Імпорт товарів в 2014 р. зменшився в порівнянні з 2013 р. на 44,3 % і склав 10,6 млн. дол. США, що є найменшим показником серед міст області.

	Експорт			Імпорт			Сальдо	Коефіцієнт покриття
	тис.дол. США	у % до 2013р.	у % до загального обсягу	тис.дол. США	у % до 2013р.	у % до загального обсягу		
Житомирська область	664292,7	109,6	100,0	285895,2	74,4	100,0	378397,4	2,32
м.Житомир	155682,2	101,2	23,4	119655,3	75,1	41,9	36026,9	1,30
м.Бердичів	34359,4	81,3	5,2	24208,1	75,3	8,5	10151,3	1,42
м.Коростень	70908,8	179,7	10,7	10595,1	55,7	3,7	60313,8	6,69
м.Малин	32156,5	98,2	4,8	22818,2	83,7	8,0	9338,3	1,41
м.Нов.–Волинський	42539,2	88,8	6,4	29499,6	91,5	10,3	13039,6	1,44

Основні країни, з якими місто веде зовнішньо-економічну діяльність: експорт – Російська Федерація, Білорусь, Туреччина, Молдова, Польща, Узбекистан, Німеччина, Австрія, Азербайджан, імпорт – Республіка Білорусь, Литва, Німеччина, Франція, Польща.

Товари, які експортувалися за межі України: щебенева продукція, лісоматеріали, вироби з каменю. Товари, які імпортувалися в Україну: обладнання для гірничовидобувної промисловості, нафтопродукти, полімерні матеріали, пластмаси та вироби з них, поверхнево-активні органічні речовини,

сіль, сировина для виробництва косметичних виробів, суміші запашних речовин.

На діяльність підприємств міста, наприкінці 2014 р. вплинув дефіцит валюти, в результаті чого неможливо було придбати імпорту сировину.

10. Розвиток підприємництва

Станом на 01.01.2015 р. в місті зареєстровано 811 юридичних осіб та 3031 суб'єкт підприємницької діяльності-фізичних осіб. Фактично здійснюють свою діяльність 66% підприємців.

Показники державної реєстрації	Юридичні особи			Фізичні особи		
	2013 р.	2014 р.	2014р. у % до 2013р.	2013 р.	2014 р.	2014р. у % до 2013р.
Державна реєстрація	45	44	98,0	219	233	106,4
Ліквідовано державну реєстрацію	17	15	88,2	254	1056	в 4,2 р.
Співвідношення зареєстрованих до ліквідованих	в 2,6 р.	в 2,9 р.	-	86,2	22,1	-

Протягом 2014 р. державними реєстраторами по м. Коростеню зареєстровано 44 юридичні особи (ліквідовано 15) та 233 фізичних осіб-підприємців (ліквідовано 1056). Збільшення показника ліквідації фізичних осіб-підприємців в 4,2 рази пов'язано з прийняттям Закону України щодо спрощення процедури припинення підприємницької діяльності фізичних осіб-підприємців. Так, у липні-серпні 2014 р. було припинено діяльність понад 700 підприємців, які фактично не проводили свою діяльність.

В той же час, найбільш вагомою причиною зменшення кількості суб'єктів господарювання залишається нестабільна соціально-економічна ситуація в країні та обтяжлива діюча система оподаткування. В 2014 р. надходження до місцевого бюджету від суб'єктів підприємницької діяльності міста по податкам та платежам склали 118,4 млн. грн., що на 3,3% більше, ніж в 2013 р.

З метою сприяння розвитку підприємництва, створення умов для підвищення конкурентоспроможності та ефективного використання потенціалу малого підприємництва в 2014 р. реалізовувались заходи загальноміської Програми по підтримці розвитку малого підприємництва в м. Коростені на 2015-2017 роки.

В 2014 р. розпочав роботу проект технічної допомоги Польської Агенції Розвитку Підприємництва та Програми розвитку ООН в Україні «Розвиток місцевого потенціалу для підтримки малого та середнього підприємництва на територіях, що постраждали від Чорнобильської катастрофи, шляхом розбудови місцевої інфраструктури підтримки бізнесу». В рамках проекту проведено ряд зустрічей-семінарів, а в 2015 р. заплановано створити інформаційно-консультаційні пункти підтримки підприємців в м. Коростені, м. Овручі та с.м.т. Лугини.

З метою стимулювання розвитку підприємництва, спільно з міським центром зайнятості в 2014 р. для безробітних проведено 10 семінарів «Як започаткувати свій бізнес» (60 учасників), 11 семінарів «Від бізнес ідеї до власної справи» (82 учасника), 1 семінар «Організація зеленого туризму» (3 учасника) та проведено 3 тренінги на тему «Пошук ідей для започаткування власного бізнесу» (37 учасників); 33 безробітних пройшли навчання з курсу по підприємництву, 27 з них отримали одноразову допомогу для започаткування власної справи на суму 405,8 тис.грн. (в 2013 р. - 19 безробітних на суму 254,7 тис.грн.).

Станом на 01.01.2015 р. в Центрі надання адміністративних послуг надається 63 адміністративних послуги, з них 55 послуг Коростенської міської ради та її виконавчих органів та 8 дозвільних процедур, що на 20 більше, ніж станом на 01.01.2014 р.

Через дозвільний центр станом на 01.01.2015 р. видається 12 видів документів дозвільного характеру. Всього протягом 2014 р. дозвільним центром видано 79 документів дозвільного характеру, державним реєстратором надано 271 консультацію з питань їх видачі. Кількість звернень суб'єктів господарювання та кількість виданих документів дозвільного характеру в порівнянні з 2013 р. зменшилась майже в 2 рази, в зв'язку зі спрощенням дозвільних процедур на законодавчому рівні та скасуванням деяких дозволів.

Протягом року актуальна інформація для підприємців міста розміщувалась на міській Інтернет-сторінці в розділі «Підприємництво» та в міських газетах.

В рамках Закону України «Про основні засади регуляторної політики в сфері господарської діяльності» розроблено та затверджено 9 місцевих нормативних документів регуляторного характеру.

Організовано та проведено урочисте святкування Дня підприємця, під час якого нагороджено переможців міського конкурсу «Кращий підприємець року». В обласному конкурсі переможцями стали: в номінації «Малий бізнес. Кращий керівник року» Прищепчук І. М., директор МП «Лібава ЛТД», «Виробник найякіснішої продукції» – ПАТ «Коростенський кар'єр», голова правління Ярмолюк О. М, «Малий бізнес у торгівлі та наданні послуг» – ТОВ «Сахара», директор Бондарчук Ю. С., «За інновації у малому і середньому бізнесі» – Філія ТОВ НВП «ОЛДЕМ» електромеханічний завод», директор Данюк М. М., «За благодійність і меценатство» – ПАТ «Коростенський завод МДФ», директор Шевело Володимир Миколайович.

На день міста проведено виставку-ярмарку в якій на безкоштовній основі, взяли участь суб'єкти господарювання міста, області та інших регіонів, в тому числі суб'єкти малого підприємництва.

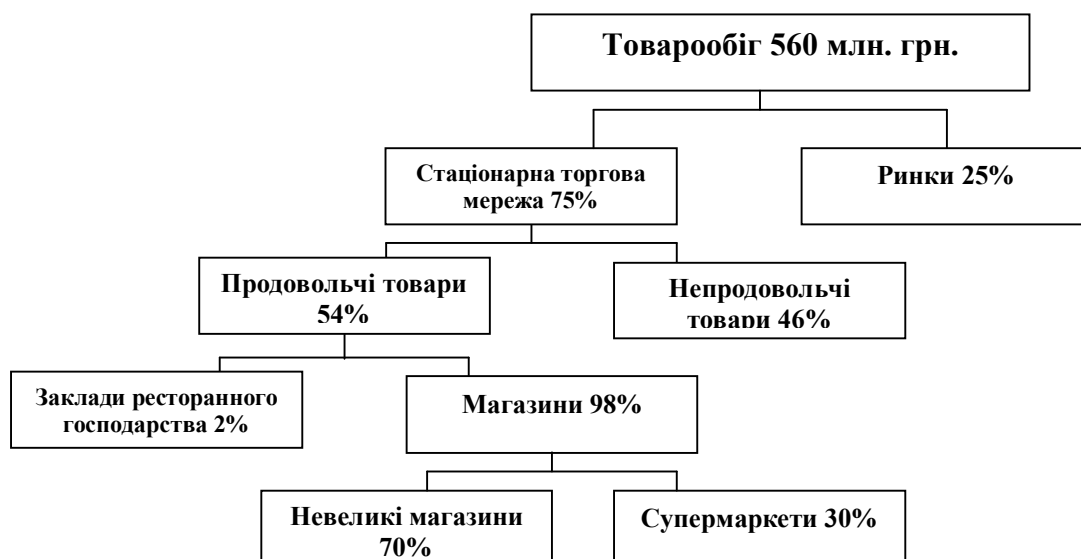
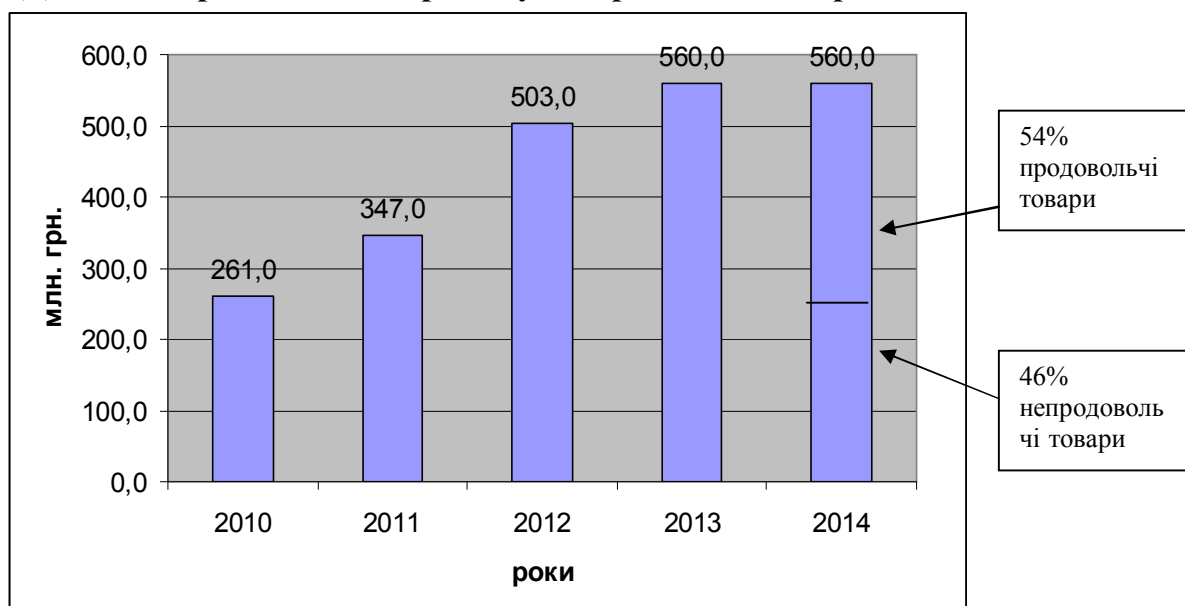
11. Торівля, громадське харчування та побутові послуги

В 2014 р. відкрито 12 нових об'єктів торівлі та побуту. Торговельна площа збільшена на 772 м², а чисельність працюючих - на 39 чоловік.

Щорічне відкриття нових об'єктів торівлі майже не впливає на їх загальну кількість, оскільки відкриття одних відбувається паралельно з закриттям інших. Станом на 01.01.2015 р. стаціонарна торговельна мережа міста нараховує 468 об'єктів проти 465 на 01.01.2014 р.

Роздрібний товарообіг в 2014р. у порівняних цінах зменшився на 1,5% і склав приблизно 8,6 тис. грн. на душу населення. Через мережу ринків у місті продано 25% всіх товарів. 54% товарообігу м. Коростеня займають продовольчі товари, 46% - непродовольчі.

Динаміка зростання товарообігу підприємств м. Коростень



Єдиний сегмент торівлі, який зріс у 2014 р., і розвиватиметься надалі – це інтернет-торівля. Активними користувачами інтернету в місті є 30% населення, 2% з яких – онлайн-покупці. Через інтернет найчастіше купують електроніку та одяг.

В 2014 р. проведено 80 ярмарків сільськогосподарської продукції. На благоустрій території та реконструкцію ринків витрачено понад 700 тис. грн.

З обігу вилучено 418,6 кг небезпечної та неякісної продукції, в тому числі: овочів і фруктів - 95 кг, молока - 183 кг, інших продуктів харчування - 140,6 кг. Складено 40 протоколів про порушення ветеринарно-санітарних вимог та правил на ринку, 16 випадків порушення правил торгівлі алкогольними напоями та тютюновими виробами.

Реалізація платних послуг населенню за 2014 р. складає 65 млн. грн. або 994 грн. на душу населення, що на 18% більше проти 2013 р. Зростання відбулося за рахунок підвищення цін (+30). Індекс інфляції на споживчому ринку міста за 2014 р. складає 26%.

За захистом своїх прав до виконавчого комітету Коростенської міської ради в 2014 р. звернулось 236 споживачів, що на 7% більше, ніж в 2013 р. Переважна більшість звернень стосувалась ремонту побутової техніки, мобільних телефонів та неякісної установки вікон.

12. Демографічна ситуація

Станом на 01.01.2015 р. чисельність наявного населення м. Коростеня становила 65,3 тис. осіб, постійного – 65,5 тис. осіб. З початку 2014 р. кількість наявного і постійного населення скоротилось на 200 осіб.

В 2014 р. показник народжуваності в порівнянні з 2013 р. збільшився на 6%, хоча показник смертності досі його перевищує і зріс в порівнянні з 2013 р. на 2%. Таким чином, природне скорочення населення по місту в 2014 р. знизилось і склало 264 особи проти 285 в 2013 р., але все ще залишається найбільшим в області.

Природний рух населення по містах (осіб)	Кількість народжених		Кількість померлих		Природний приріст, скорочення (-)	
	2014 р.	2013 р.	2014 р.	2013 р.	2014 р.	2013 р.
Житомирська область	15115	15001	21185	20859	-6070	-5858
м.Житомир	3130	3030	3021	3020	109	10
м.Бердичів	947	925	1195	1127	-248	-202
м.Коростень	718	678	982	963	-264	-285
м.Малин	310	344	399	370	-89	-26
м.Нов.-Волинський	689	664	686	658	3	6

В 2014 р. в порівнянні з 2013 р. спостерігається зниження міграційної активності. Так кількість прибулих на територію міста скоротилась на 33%, а вибулих за межі міста – на 23%. Внаслідок міграційних процесів в 2014 р. приріст населення міста склав 65 осіб проти 236 осіб в 2013 р. Коростень – єдине місто області, в якому вже декілька років спостерігається міграційний приріст, в той час як в інших містах області – міграційне скорочення.

На кінець звітного періоду містом прийнято 656 осіб, що переселилися зі східних областей України, АР Крим, з яких 195 – діти.

Міграційний рух населення (осіб)	2014р.			2013р.		
	кількість прибулих	Кількість вибулих	міграційний приріст, скорочення (-)	кількість прибулих	кількість вибулих	міграційний приріст, скорочення (-)
Житомирська область	18034	18510	-476	21491	22024	-533
м.Житомир	3962	5051	-1089	4876	5267	-391
м.Бердичів	741	1017	-276	1203	1212	-9
м.Коростень	748	683	65	1122	886	236
м.Малин	240	320	-80	339	361	-22
м.Нов.-Волинський	929	946	-17	1103	1051	52

13.Грошові доходи та заробітна плата

В 2014 р. середній дохід в розрахунку на одного жителя міста становив 17,0 тис.грн., що на 2,4% більше, ніж в 2013р., але на 1,7% менше запланованого показника (17,3 тис. грн.) на звітний рік.

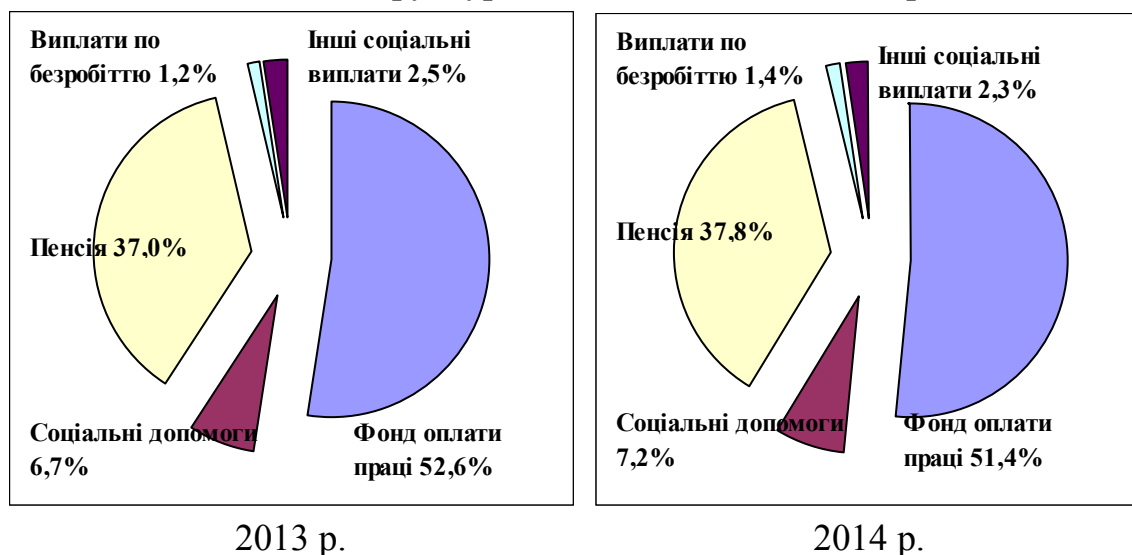
Очікуване зростання доходів населення не відбулось, в першу чергу, через те, що в 2014 р. рівень мінімальної заробітної плати не підвищувався і залишився на рівні 2013 р. – 1218 грн. і як результат середньомісячна заробітна плата по місту в звітному періоді номінально збільшилась в порівнянні з 2013 р. лише на 1% і становила 2874 грн., а це на 4% більше середнього рівня заробітної плати по області.

Підвищення цін і тарифів зумовило скорочення реальної заробітної плати на 6,5% по Україні загалом та на 4,3 % по Житомирській області зокрема.

Середньомісячна заробітна плата	Нараховано в середньому за місяць працівнику		
	грн.	у % до	
		середнього рівня по області	2013 р.
Житомирська область	2763	100,0	107,9
м.Житомир	3008	108,9	108,0
м.Бердичів	2447	88,6	107,6
м.Коростень	2874	104,0	101,0
м.Малин	3248	117,6	103,4
м.Нов.-Волинський	2564	92,8	101,9

В структурі доходів населення 2014 р. порівняно з 2013 р. відбулось зниження частки фонду оплати праці на 1,2% і становила 51,4% проти 52,6% в 2013 р., натомість збільшилась частка пенсійних виплат на 0,8% і склала 37,8% проти 37,0% в 2013 р., та різних соціальних допомог та виплат на 0,5%.

Структура доходів населення м. Коростеня



Складові грошових доходів	2013 р.	2014 р.	2014 р. у % до 2013 р.
Фонд оплати праці, млн.грн.	575,5	573,8	99,7
Пенсійні виплати, млн.грн.	404,3	421,4	104,2
Компенсаційні виплати та пільги (в т.ч. ЧАЕС), млн.грн.	15,6	15,8	101,3
Державні соціальні допомоги, млн.грн.	53,1	60,2	113,4
Субсидії, млн.грн.	4,2	4,2	100,0
Виплати по безробіттю, млн.грн.	13,2	15,2	115,2
Інші соціальні виплати, млн.грн.	27,7	25,7	92,8
Всього, млн.грн.:	1 093,6	1 116,3	102,1
Доходи в розрахунку на 1 жителя, тис.грн.	16,6	17,0	102,4

В 2014 р. в порівнянні з 2013 р. відбулось зменшення на 0,3% фонду оплати праці; на 7,2% інші соціальні виплати, за рахунок зменшення суми матеріального забезпечення в зв'язку з тимчасовою втратою працездатності. Натомість значно зросли державні соціальні допомоги на 13,4%, виплати по безробіттю на 15,2%, а також пенсійні виплати – на 4,2%, компенсації та пільги – на 1,3%. Сума виплат по субсидіям залишилась на рівні 2013 р. і становила 4,2 млн. грн.

Актуальним питанням для працівників зайнятих на підприємствах міста є питання своєчасності виплати заробітної плати.

Станом на 01.01.2015 р. за даними управління статистики власна заборгованість з виплати заробітної плати на економічно-активних підприємствах міста становила 473,0 тис. грн. (ПАТ «Коростенський машинобудівний завод»). непогашена заборгованість по підприємству-банкруту ЗАТ «АТЗТ Коростенський фарфор» становила 939,0 тис. грн.

З метою забезпечення контролю за дотриманням державних гарантій у сфері оплати праці в 2014 р. проведено 36 перевірок на підприємствах всіх форм власності (в 2013 р. – 32 перевірки). Про виявлені порушення складені довідки та передані до державної територіальної інспекції з питань праці.

14. Зайнятість населення та ринок праці

Масове вивільнення, яке б спричинило значного збільшення рівня безробіття протягом 2014 р. не відбувалося. Випадки вивільнення працівників з підприємств, установ та організацій міста в основному були пов'язані з їх реорганізацією та прийняттям відповідних рішень органами влади. В той же час, за методологією МОП Житомирська область має найбільший рівень безробіття – 10,9%.

Протягом 2014 р. роботодавцями було надано понад 2,0 тис. вакансій для укомплектування службою зайнятості.

Причинами не заповнення вакансій залишаються дисбаланс на ринку праці, невідповідність професійно-кваліфікаційного складу безробітних вимогам роботодавців. Дуже гостро стоїть питання з пошуком спеціалістів будівельних професій, електрогазозварників високих розрядів, електриків, токарів та фрезерувальників, низький рівень заробітної плати на підприємствах торгівлі.

Попит робочої сили на кінець звітної періоду становив 195 осіб. Навантаження на одне вільне робоче місце залишилось на рівні 2013 р. - 5 осіб.

З метою пом'якшення напруги на ринку праці соціальні послуги центром зайнятості для незайнятого населення протягом 2014 р. надавалися не нижче рівня 2013 р.

Протягом 2014 р. послугами служби зайнятості скористалось 3696 осіб, що на 186 осіб менше в порівнянні з 2013 р., з них – 3045 осіб були зареєстровані як безробітні.

За сприянням служби зайнятості працевлаштовано 1820 осіб, що на 5,5% більше запланованого показника на 2014 р. та на 5% більше показника 2013 р. Одноразову допомогу для започаткування власної справи отримали 27 безробітних на суму 405,8 тис.грн., що на 13 осіб більше запланованого показника та на 8 осіб і 150 тис. грн. більше, ніж в 2013 р.

Протягом 2014 р. було створено 849 нових робочих місць, що на 14% більше, ніж в 2013 р., в тому числі 285 – у юридичних осіб, 331 у фізичних осіб-підприємців та 233 нових зареєстрованих підприємців.

На нові робочі місця з проведенням компенсації роботодавцю єдиного соціального внеску на загальнообов'язкове державне страхування службою зайнятості працевлаштовано 28 безробітних (проти 3 безробітних в 2013 р.).

Середній розмір виплат по безробіттю зріс на 71 грн. в порівнянні з аналогічним періодом минулого року та становив 1096,6 грн., при запланованих 1043,5 грн. Всього з Фонду державного соціального страхування на випадок безробіття було виплачено 15,2 млн. грн., що на 15% більше, ніж в 2013 р.

Професійну підготовку, перепідготовку та підвищення кваліфікації пройшло 308 безробітних, що на 28% більше запланованого на звітний рік і на 34% більше показника 2013 р. Відсутність учбової бази в м. Коростень не дає змогу навчати та перенавчати більшу кількість безробітних, які відмовляються проходити навчання в інших регіонах.

В 2014 р. на оплачувані громадські роботи з міського бюджету виділено 82,7 тис. грн, які були використані в повному обсязі (проти 23,7 тис. грн. в 2013 р.) та залучено 74 безробітних, проти 69 осіб в 2013 р. Роботи проводились в Госписі Святої Єлени по догляду за хворими, а також на об'єктах соціальної сфери (ремонт дитячих дошкільних закладів міста).

В результаті вдосконалення надання послуг населенню за принципом адресності та наданні конкретної допомоги безробітним та роботодавцям з урахуванням особливостей на ринку праці в 2014 р. профорієнтаційними послугами центру зайнятості було охоплено 5523 особи, які отримали 11,0 тис. послуг, що на 37% більше запланованого на звітний рік. Особлива увага приділялась школярам щодо популяризації робітничих професій. Було проведено Ярмарок професій, в якому прийняли участь 150 випускників 9-11 класів, проведено 9 профорієнтаційних уроків для учнівської молоді, залучено 165 випускників.

Особлива увага приділялась особам, що потребують соціального захисту і не здатні на рівних конкурувати на ринку праці. В 2014 р. на обліку перебували 208 осіб з інвалідністю, з них 207 осіб отримали адресні профорієнтаційні послуги, 14 осіб проходили професійне навчання, 43 особи працевлаштовані; 16 випускників ЗОШ, що перебували на обліку отримали 66 профорієнтаційних послуг, 6 – працевлаштовано, 1 – направлений на професійне навчання. 5 безробітних передпенсійного віку були працевлаштовані з проведенням компенсації роботодавцю.

Найменування показника	2013 р. Факт	2014 р. план	2014 р. факт	2014р. у % до 2013р.
Кількість створених нових робочих місць в усіх сферах економічної діяльності - всього	744	1200	849	114,1
Пропозиція робочої сили на кінець звітного періоду, осіб	978	1095	1087	111,1
Попит робочої сили на кінець звітного періоду, осіб	186	277	195	104,8
Навантаженість на одне робоче місце	5	4	5	100,0
Одноразову допомогу для започаткування власної справи отримали, осіб	19	14	27	142,1
Виплачено одноразової допомоги для започаткування власної справи, тис. грн.	254,7	180,0	405,8	159,3
Працевлаштовано незайнятих громадян через центр зайнятості	1733	1725	1820	105,0
Середній розмір виплати по безробіттю, грн.	1025,2	1043,52	1096,6	107,0
Через центр зайнятості профорієнтаційні послуги отримали, осіб	4735	4038	5523	116,6
Залучено до участі в оплачуваних громадських роботах, осіб	69	200	74	107,2

Робочою групою з питань легалізації зайнятості населення та заробітної плати протягом звітного періоду проведено 132 перевірки, легалізовано 62 робочі місця, що на 33 робочих місця більше, ніж в 2013 р.

Основними проблемними питаннями залишаються: недостатній професійно-кваліфікаційний склад кадрів, склад безробітних не задовольняє кадрові вимоги роботодавців, відсутність попереднього досвіду трудової діяльності у безробітних, питання працевлаштування не конкурентоспроможних верств населення на ринку праці (інвалідів, молоді, випускників навчальних закладів, жінок, які мають дітей віком до 6-ти років, осіб перед пенсійного віку).

15. Соціальний захист населення

Протягом звітнього періоду державні соціальні допомоги та житлові субсидії призначались та виплачувались вчасно, заборгованість по їх виплаті відсутня.

В порівнянні з 2013 року в звітному році зросли суми державних допомог на 13,4% і становила 60,2 млн.грн., видатки на надання пільг та компенсацій на 1,3% і становили 15,8 млн.грн. Субсидії виплачені на рівні 2013 р. на суму 4,2 млн.грн.

Протягом 2014 р. в 7,7 р. зросла кількість сімей, які отримали статус малозабезпечених, а в 4,1 рази – видатки на їх підтримку (289 сімей – 3,1 млн.грн. видатки).

Малозабезпеченим громадянам міста, інвалідам та ветеранам війни, а також особам, які переселилися зі східних регіонів України надавалася гуманітарна допомога продуктами харчування, одягом та засобами реабілітації.

Протягом року особлива увага приділялась питанням соціальної підтримки учасників антитерористичної операції, членів їх сімей, родин загиблих. Затверджено «Положення про відведення земельних ділянок для будівництва і обслуговування житлових будинків на території м. Коростеня військовослужбовцям, які беруть участь у проведенні антитерористичної операції», прийнято «Порядок надання пільг на оплату за житлово-комунальні послуги учасникам антитерористичної операції, членам їх сімей та членам сімей загиблих під час участі в антитерористичній операції» та внесені відповідні зміни до Міської комплексної програми «Турбота» на 2013-2017 роки».

Показники	2013 р. факт	2014 р. план	2014 р. факт	2014 р. у % до 2013 р.
Кількість одержувачів допомоги на дітей згідно з Законом України “Про державну допомогу сім'ям з дітьми”	6292	3782	3840	61,0
Видатки бюджету на надання допомоги сім'ям з дітьми	39,4	50,7	42,6	108,1
Кількість одержувачів державної соціальної допомоги малозабезпеченим сім'ям	35	51	269	в 7,7 р.
Видатки бюджету на надання державної соціальної допомоги малозабезпеченим сім'ям	0,75	0,3	3,1	в 4,1 р.
Кількість одержувачів тимчасової державної допомоги дітям, батьки яких ухиляються від сплати аліментів	124	323	223	180,0
Видатки бюджету на надання тимчасової державної допомоги дітям, батьки яких ухиляються від сплати аліментів	0,7	0,9	0,84	120,0

Кількість одержувачів державної соціальної допомоги інвалідам з дитинства та дітям-інвалідам	893	315	987	110,5
Видатки бюджету на надання державної соціальної допомоги інвалідам з дитинства і дітям-інвалідам	12,3	16,1	13,7	111,4
Кількість одержувачів житлових субсидій	2505	2756	2723	108,7
Середній розмір субсидій	175	183	172	98,3
Видатки бюджету на надання житлових субсидій	4,2	5,5	4,2	100,0
Кількість пільгової категорії громадян, інформація про яких внесена до Єдиного державного автоматизованого реєстру пільговиків (ветерани війни, праці, громадяни, які постраждали внаслідок аварії на ЧАЕС та інші пільговики)	37918	36882	39700	104,7
Видатки бюджету на надання пільг ветеранам війни, праці, громадянам, які постраждали внаслідок аварії на ЧАЕС та іншим пільговикам	15,0	22,9	15,3	102,0
Кількість одержувачів компенсаційних виплат – фізичних осіб, які надають соціальні послуги інвалідам та громадянам похилого віку (згідно з постановою Кабінету Міністрів України від 29.04.2004 №558)	291	303	395	135,7
Видатки місцевого бюджету на надання компенсаційних виплат – фізичним особам, які надають соціальні послуги інвалідам та громадянам похилого віку (згідно з постановою Кабінету Міністрів України від 29.04.2004 №558)	0,7	0,6	0,5	71,4

Соціальну допомогу незахищеним верствам населення в м. Коростень надають, благодійні, громадські, релігійні організації, підприємства та небайдужі громадяни міста.

Догляд тяжко хворих людей в місті здійснює **Госпис «Святої Єлени»**.

Протягом 2014 р. надано медико-соціальну допомогу 145 хворим, що на 35 осіб більше, ніж в 2013 р. Для покращення умов перебування пацієнтів в Госписі завершено ремонт в трьох палатах і змінено меблі, здійснено косметичний ремонт самого приміщення Госпису, налаштовано водовідведення, водопостачання, електромережу, відремонтовано ганок. На виконання поставлених завдань було залучено спонсорських коштів у сумі 470 тис.грн. Основні спонсори: ПАТ «Коростенський завод ЗБШ», ГО «Віра, Надія, Любов», Фірма «Фіат» та «Порше лізінг Україна».

КУ Територіальний центр соціального обслуговування

Протягом 2014 р. соціальні послуги надано понад 1 тис. громадян, з них допомогу одягом та взуттям надано 381 підопічному центру та 110 особам тимчасового переміщення по Україні. Чисельність осіб, що потребують допомоги постійно зростає.

На базі центру створена група швидкого реагування яка обслуговує 186 підопічних на дому, і займається обстеженням побутових умов проживання підопічних, здійсненням термінових необхідних робіт. Діє мультидисциплінарна команда в складі медичної сестри, психолога, соціального робітника.

Для запобігання надзвичайних ситуацій в зимовий період у місті на базі центру створений пункт обігріву безхатченків для 10 осіб, а також банк теплого одягу та продуктових наборів. Облаштовано кімнати для тимчасового проживання жінок з дітьми, які постраждали від насилля в сім'ї.

В рамках міської програми «Турбота» Територіальним центром створено базу даних людей, які мають інвалідність різної категорії. Загалом по місту проживає понад 100 таких громадян. Для людей з обмеженими фізичними можливостями, які потребують допомоги у транспортуванні в межах міста успішно працює послуга «Соціальне таксі». Введено послугу - супровід інвалідів по зору.

На базі Територіального центру для пенсіонерів введено нову послугу – клас комп'ютерної грамоти, а також для організації їх дозвілля функціонує відділення соціальної адаптації (денного перебування), при якому діють клуби за інтересами: вчителів-ветеранів «Неспокійні серця», «Діти війни», «Калина», чисельність пенсіонерів в яких налічується більше 150 громадян. Підопічні отримують ароматерапевтичні процедури та займаються лікувальною фізкультурою на біговій доріжці та велотренажерах.

Соціальні послуги в місті людям похилого віку, інвалідам та соціально незахищеним верствам населення надає **Коростенська благодійна організація «Товариство Червоного Хреста»**, здійснюючи медико-соціальну допомогу, організовуючи акції. В зимовий період під час акції «Разом тепліше» було організовано цілодобове чергування по обігріву та наданню щоденного гарячого харчування нужденним.

Брали участь у благодійному концерті по зборі коштів для дітей хворих ДЦП, у зборі матеріальної допомоги у вигляді продуктів харчування, медикаментів та товарів загального попиту, які були передані для підтримки української армії.

До Міжнародного дня боротьби з туберкульозом були проведені акції на привокзальному ринку та вокзалі, а також організовані бесіди в школах міста на відповідну тематику.

До Міжнародного Дня захисту дітей провела акцію «Подаруй дитині радість», під час якої дітям сиротам були передані м'які іграшки в дитячий будинок інтернат с.Пугачовка.

Під час акції «Подаруй дитині відпочинок» проводився збір коштів дітям інвалідам на оздоровлення. Неодноразово надавалася допомога продуктами харчування, одягом, засобами гігієни, медикаментами (на загальну суму понад 18 тис. грн.) особам, які вимушено переїхали зі Сходу країни та АР Крим.

Товариству Червоного Хреста здійснювати свою діяльність допомагають ЖФ МБФ «Відкрите серце», НХУ Перемога, ГО «Вітер Надії і Любові», Госпис «Святої Єлени», православна Свято-Ольгинська церква, підприємства та небайдуже населення міста.

Пенсійне забезпечення

З метою покращення обслуговування осіб в управлінні Пенсійного фонду України в м. Коростені та Коростенському районі Житомирської області створено відділ з обслуговування та розгляду звернень громадян, запроваджено нову систему обслуговування: прийом громадян здійснюється щоденно впродовж робочого дня за принципом «єдиного вікна» без поділу за дільничним принципом.

Забезпечується взяття на облік та нарахування пенсій особам, які зареєстровані на території АР Крим та м. Севастополь, Донецької та Луганської областей.

Фінансування виплат пенсій та допомог в 2014 р. проводилось своєчасно.

Середньорічна кількість одержувачів пенсій в 2014 р. становила 22,3 тис. осіб, що на 0,3% менше показника 2013 р. Середньомісячний розмір пенсій по місту в 2014 р. зріс на 4,3% в порівнянні з 2013 р. і склав 1507,6 грн. проти 1445,1 грн.

В цілому в 2014 р. виплачено пенсій на суму 421,4 млн.грн., що на 4,2% більше показника 2013 р. Заборгованість з виплати пенсій відсутня.

16. Охорона здоров'я населення

Амбулаторно-поліклінічна допомога

В Коростенській ЦМЛ працюють 174 лікарів. Забезпеченість посадами лікарів загальної практики-сімейної медицини становить 4,6 посади на 10 тис. населення. Питома вага населення, що обслуговується сімейними лікарями – 96,0%, дитячого – 14,4%.

Демографічна ситуація залишається складною, хоч і відмічається деяке покращення показників загальної народжуваності (збільшення на 8,1%):

Найменування показника (на 1 тис. нас.)	2013 р.	2014 р.	2014 р. у % до 2013 р.
Загальна народжуваність	11,1	12,0	108,1
Загальна смертність	13,8	14,3	103,6
Коефіцієнт природного приросту	-2,7	-2,3	
Малюкова смертність (дітей до року), на 1 тис. народжених живими	6,6	13,3	в 2 р.

Серед причин смертності, як і раніше, переважають захворювання серцево-судинної системи – 71,2% (2013 р. – 83,7%), онкопатологія – 14,3% (15,6%), а також травми та отруєння – 4,7% (7,3%). Зросла питома вага загиблих від травм та отруєнь в працездатному віці – 78,0% (2013 р. - 77,7%).

В 2014 р. до поліклінік звернулися 516,8 тис. осіб, що становить 8,8 випадків на 1 жителя, що на 21% нижче показника минулого року, коли було зареєстровано 651,7 тис. звернень (11,6 на 1 жителя).

Загальна захворюваність (нові випадки захворювань, зареєстровані протягом року) знизилась на 9,3% (7423,4 проти 8188,9).

Залишаються актуальними захворюваність на інфаркти, інсульти, онкопатологію, туберкульоз.

В 2014 р. зареєстровані в 47 випадків інфаркта міокарда (2013р. – 51), із них в працездатному віці – 16 (16). Померли від інфарктів 8 хворих (13), в т.ч. в працездатному віці – 2. Захворіли на інсульт – 100 (173), з них в працездатному віці – 22 (33). Померли від інсультів 42 (58), в т.ч. в працездатному віці – 9 (5).

Виявлено нових випадків онкозахворювань – 217 (223). Переважають потологія молочної залози, кишківника, шкіри. Зросла кількість захворювань, виявлених в занедбаних стадіях 53 (24,4%) випадки проти 38 (17,1%). На 12,2% зросла смертність від онкозахворювань, 20,2 випадки проти 18,0 на 10 тис. населення.

Зареєстровані 29 (39) нових випадків активного туберкульозу. Всі захворілі – дорослі. Знизилась кількість занедбаних форм – з 55,2% до 51,3%.

Виконання профілактичних флюорографічних обстежень населення збільшилось в порівнянні з 2013 р. і становить 89,3% проти 86,1%.

Покращились у порівнянні з минулорічними показники імунопрофілактичних щеплень проти туберкульозу дітям до 7 років – охоплені ревакцинацією 80,0% підлягаючих проти 23,0% в 2013 р.

Проводиться цілеспрямована профілактична робота медперсоналу ЦМЛ щодо раннього виявлення соціально-небезпечних захворювань, зокрема ВІЛ-інфекції. Поширеність ВІЛ-інфекції становить 23,9 випадків на 10 тис. населення (2013 р. – 19,9), СНІДу – 7,9 (6,3). Смертей від СНІДу зареєстровано не було.

Очікувані результати Програми економічного і соціального розвитку міста Коростень на 2014 р.	2013 р.	2014 р.	% зменшення/ збільшення
Зниження рівня загальної захворюваності (на 100тис. населення) на 0,5%	8188,9	7423,4	-9,3%
Зниження показника смертності від СНІДу (на 100тис. населення) на 0,1%	4,6	0,0	-3 випадки
Зниження показника смертності від онкологічних захворювань (на 100тис. населення) на 0,1%	18,0	20,2	+12,2%
Зниження показника смертності від туберкульозу (на 100тис. населення) на 1,0%	1,1	1,7	+54,6%
Зниження показника смертності від інфарктів (на 100тис. населення) на 2,0%	2,0	1,2	-40,0%
Зниження показника смертності від інсультів (на 100тис. населення) на 0,5%	8,9	6,4	-28,1%
Зниження коефіцієнту дитячої смертності (на 10 тис. дитячого населення) на 3,0%	0,95	0,96	+1%

Приділяється значна увага стаціонарозамісним формам лікування – на 64 ліжках різних профілів денних стаціонарів поліклінік проліковані 8963 (8426) хворих, якими проведено 60,5 тис. (56,8 тис.) ліжко-днів. Середній термін перебування на ліжку склав 6,7 (6,7) днів. Крім того, в стаціонарах на дому проліковані 3907 (3854) осіб, в т.ч. 694 (641) дитини.

Цілодобовий стаціонар міської лікарні

Стаціонарна допомога надається у 11 відділеннях на 435 ліжок, крім того на 9 ліжках анестезіології та інтенсивної терапії. Відділення ЛОР, очне, урологічне фактично є міжрайонними. В поточному році проведена реорганізація та оптимізація роботи інфекційних відділень дитячого та для дорослих шляхом їх об'єднання у одне інфекційне відділення, при цьому кількість ліжок інфекційного профілю скоротилась на 10.

З початку року всього проліковано 16405 хворих (2013р. – 15646), із них сільських жителів – 4204 (3894), що склало 25,6% (24,0%).

План використання ліжок виконано на 90,7% (86,8).

З перевантаженням працювало неврологічне відділення. Показники роботи решти відділень є нижчими від планових та оптимальних, хоч показники в порівнянні з минулим роком дещо покращились. Загалом по лікарні не працювали 40,7 (58,8) ліжок.

Склад хворих у стаціонарах практично не змінився – як і раніше переважають хвороби органів кровообігу – 14,4% (15,0) всіх пролікованих, сечостатевої системи – 9,0 (8,0) та органів дихання – 7,6 (8,1).

В поточному році в медичній галузі реалізовувались програми державного та місцевого значення. Фінансування програм з місцевого бюджету не проводились. Заходи здійснювались за рахунок фінансування в межах кошторисних призначень на утримання закладу в 2014 році.

Матеріально-технічне забезпечення

Лікарня отримує фінансування з міського бюджету та має власні надходження від надання платних послуг, отримання благодійної, шефської та гуманітарної допомоги від юридичних та фізичних осіб.

В 2014 р. загальна сума касових видатків становить 38 848,3 тис.грн., із обласного бюджету виділено 26,3 тис.грн., із бюджету розвитку міста отримано 1847,8 тис.грн.

Залучено 3222,9 тис.грн. позабюджетних коштів, в т.ч. 504,8 тис.грн. благодійних внесків, 363,7 тис.грн. гуманітарної допомоги, грантів, дарунків, а також 922,3 тис.грн. за рахунок платних послуг. Крім того використані кошти «Лікарняної каси» на суму 1432,1 тис.грн.

Придбані обладнання, апаратура та предмети довгострокового користування на загальну суму 657,8 тис.грн. (медичне обладнання, автономне джерело живлення, меблі, оргтехніка, побутова техніка тощо). На капітальні ремонти витрачено 1190,0 тис.грн.

17. Освіта і наука

Дошкільна освіта

В місті функціонує стала мережа дошкільних навчальних закладів, яка складається з 23 дошкільних навчальних заклади, з них 22 – комунальної форми власності, 1 – приватної.

Діти здобувають дошкільну освіту в 16 закладах загального розвитку, 3 закладах комбінованого типу, 1 навчально-виховному комплексі, 3 центрах розвитку дитини.

У дошкільних закладах функціонує 121 група, з них для дітей раннього віку – 18, для дітей дошкільного віку – 95, для дітей 1 класу – 8.

В рамках запланованих заходів на 2014 р. проведено роботу щодо збільшення охоплення дітей дошкільною освітою. Так, дошкільні навчальні заклади міста відвідують 2598 дітей, з них дітей від 3 до 6 років – 2113, що становить 95% від дітей відповідного віку. Різними формами дошкільної освіти охоплено 2748 дітей від 1 до 6 років, що становить 70% від загальної кількості дітей цієї вікової категорії. Порівняно з минулим роком збільшився відсоток дітей 5-6 років, що відвідують дошкільні заклади, і становить 99,4%.

У дошкільних закладах працюють 8 груп для дітей з порушеннями мови, 1 група для дітей з вадами зору та 2 санаторні групи для дітей із захворюваннями органів дихання, в яких перебувають 156 дітей.

З метою розвитку творчих здібностей дітей у дошкільних навчальних закладах працює 117 гуртків за інтересами. Гуртковою роботою охоплено 1218 дітей.

Через перевантаження дошкільних навчальних закладів дитячим контингентом, де на 100 місцях виховується 109 дітей, з метою подальшого розвитку мережі дошкільних навчальних закладів з 2013 р. проводиться робота по виготовленню проектно-кошторисної документації по будівництву нового дошкільного навчального закладу по вул. Оснадчука. У 2014 р. тривав II етап виготовлення документації (стадія Р – робоча документація), використано 193,7 тис.грн.

У дошкільних закладах організовано 3-разове харчування дітей. Гранична вартість харчування у дошкільних закладах в 2014 р. становила для дітей до 3 років – 17,16 грн. на день (в 2013 р. – 15,45 грн.), з 3-х до 8-ми років – 20,80 грн. на день (в 2013 р. – 18,60 грн.).

Продовжується випуск інформаційно-навчальної та літературно-художньої продукції, регіонального журналу «Аллочка-дошколярочка», яка є додатком до газети «Вечірній Коростень» і успішно використовується вихователями дошкільних закладів у роботі з дітьми.

Проведено роботу щодо підключення всіх дошкільних закладів до мережі Інтернет. Створено сайти дошкільних закладів, на яких розміщуються матеріали з питань дошкільної освіти. Створено уніфіковану систему електронної реєстрації дітей дошкільних навчальних закладів.

Видатки міського бюджету на утримання дошкільних закладів освіти в 2014 р. склали 28,3 млн.грн., що на 1% менше показника 2013 р.

Шкільна освіта

В 2014 р. створено заклади нового типу: Коростенська міська гімназія №7 на базі загальноосвітньої школи №7 та міський колегіум на базі загальноосвітньої школи №10. Таким чином з 14 загальноосвітніх навчальних закладів у місті функціонує 8 загальноосвітніх шкіл I-III ступенів, 2 міських гімназії, міський ліцей, міський колегіум, навчально-виховний комплекс «Школа-гімназія» №12, вечірня (змінна) школа.

Продовжується взаємодія навчальних закладів різного типу. В місті діє освітній округ, який об'єднує міський ліцей, загальноосвітню школу I-III ступенів №8, центр розвитку дитини №4, дошкільні навчальні заклади №14,19, бібліотеку філію №2, Центр соціально-психологічної реабілітації населення та його інформування з питань подолання наслідків Чорнобильської катастрофи.

В 2014 р. закінчили загальноосвітні навчальні заклади 422 випускника, 35 з відзнакою. 240 (56,8%) випускників продовжують навчання у вищих навчальних закладах III-IV рівня акредитації, 87 (20,6%) у вищих навчальних закладах I-II рівня акредитації. В зовнішньому незалежному оцінюванні взяли участь 89,5% учнів, що виявили бажання вступати до вищих навчальних закладів проти 62% в 2013 р..

В 2014-2015 навчальному році в загальноосвітніх навчальних закладах міста навчається 6589 дітей, з них 692 першокласники. Здійснюється профільне навчання, яким охоплено 588 учнів, що становить 73,4% від загальної кількості старшокласників. Запроваджено поглиблене вивчення предметів в 23 класах, в яких навчається 617 учнів. Працюють 8 міжшкільних факультативів.

З метою впровадження нових концептуальних підходів до розвитку позашкільної освіти в місті три позашкільні заклади (Будинок дитячої творчості, Станція юних техніків та Станція юних натуралістів) реорганізовано у Центр позашкільної освіти.

В 2014 р. учнями шкіл міста взято участь в 20 обласних та всеукраїнських олімпіадах та отримано 67 перемог (на обласному рівні), що на 10 перемог більше, ніж в 2013 р., посівши III місце в обласному рейтингу.

Міська команда з бізнес-моделювання здобула II місце в П'ятому чемпіонаті України (ЗОШ№9); проект команди ЗОШ№13 відзначений Житомирською обласною державною адміністрацією.

В 2014 році учні активно брали участь у Всеукраїнських конкурсах «Greenwich», «Puzzle», «Орлятко», «Галлус», IX Фестиваль польської колядки на Житомирщині, міському конкурсі англomовної пісні «У світі музики».

У Всеукраїнських змаганнях «Старти надій» команда міста виборола I місце в області.

Педагоги дошкільних та загальноосвітніх закладів є активними учасниками різних міських, обласних, всеукраїнських та міжнародних проектів, експериментів, тижнів педагогічної майстерності, конкурсів, що сприяє їх самоствердженню та самореалізації.

З метою розвитку творчої активності педагогів проведені професійні конкурси «Вихователь року – 2014» та «Учитель року-2015».

За підсумками обласного етапу в педагогічній виставці «Освіта Житомирщини - 2014» 25 педагогів міста відзначено дипломами та подяками.

На Всеукраїнському конкурсі «Панорама творчих уроків-2014» переможцем стала Антоненко С. В. (вчитель початкових класів міської гімназії).

Методисти міського методичного кабінету є учасниками міжнародних та всеукраїнських проектів: Шелюк Л.А. – Польща, «Шкільна академія підприємництва»; Бовкунова Л.П. – Словаччина, «Європа в школі-2».

Дев'ятьом навчальним закладам міста надано статус експериментальних (регіонального рівня): ЗОШ№1,2,3,9,11, міська гімназія, міський ліцей, НВК№12, міський колегіум. Центри розвитку дитини №17,18 залучені до експериментальної роботи у Міжнародному освітньому проекті «Дошкільнятам – освіта для сталого розвитку». В 2014 р. в межах експериментально-дослідної роботи міський колегіум брав участь у щорічному Всеукраїнському конкурсі «Школа сталого розвитку». За результатами конкурсу навчальний заклад увійшов до дванадцяти кращих шкіл України, отримав статус «Школа сприяння сталому розвитку».

Видатки міського бюджету на утримання загальноосвітніх закладів в 2014р. становили 41,4 млн.грн., що на 3,8% менше показника 2013 р.

Показники	2013 р. факт	2014 р. план	2014 р. факт	2014 р. у % до 2013 р.
Кількість навчальних закладів	13	13	13	100
в них учнів	6 530	6 589	6 589	100,9
вчителів	627	643	643	102,6
Кількість дошкільних закладів	22	22	22	100
в них дітей	2 541	2 565	2 576	101,4
вихователів	319	319	330	103,4
Кількість випускників,	441	422	422	95,7
з них з відзнакою	43	35	35	81,4
Кількість олімпіад, в яких взяли участь та отримано перемог:	20	20	20	100
- обласних	57	67	67	117,5
- всеукраїнських	2	0	0	0
Видатки міського бюджету на утримання дошкільних закладів освіти млн.грн.	28,6	29,1	28,3	99,3
Видатки міського бюджету на утримання загальноосвітніх закладів млн.грн.	43,1	41,9	41,4	96,2
Інші показники розвитку освіти:				
Дошкільні навчальні заклади				
- всього спецфонд	3 490,9	3 629,0	3 833,4	109,8
- в т.ч. бюджет розвитку	1 283,7	929,0	915,7	71,3
Загальноосвітні навчальні заклади				
- всього спецфонд	1 901,6	3 065,0	2 727,0	143,4
в т.ч. бюджет розвитку	891,8	2 085,0	2 070,6	232,2

Професійне технічне училище № 16

Професійно-технічне училище № 16 є складовою частиною системи професійно-технічних навчальних закладів області по підготовці висококваліфікованих робітників машинобудівних професій.

В 2014 р. виграно тендер на навчання безробітних за професіями «Електрогазозварник» та «Електромонтер», пройшли професійне навчання 22 особи, проблемою залишається відсутність замовлень від центру зайнятості та підприємств.

В 2014 р. прийнято на навчання 127 учнів. З 13 підприємствами на 2015 р. підписані договори на замовлення робітничих кадрів в кількості 157 учнів (проти 11 договорів на 150 учнів в 2013 р.). Державне замовлення виконано на 84%. Причиною не набору учнів залишається відсутність гуртожитку.

В 2014 р. створено комп'ютерний клас (придбано 11 комп'ютерів) та впроваджено професію «Маляр. Штукатур. Лицювальник-плиточник». Створено майстерню, придбано навчальний інструмент, розроблено навчальну документацію.

ПТУ №16 активно проводить профорієнтаційну роботу серед молоді (конкурси, дні відкритих дверей, висавки-ярмарки тощо).

В 2014 р. проводились роботи по зміцненню матеріальної бази училища на загальну суму 150 тис. грн.

Приватний вищий навчальний заклад Товариства сприяння обороні України «Коростенський технічний коледж» є складовою частиною системи навчальних закладів Товариства сприяння обороні України. В коледжі надаються освітні послуги у сфері вищої освіти, професійно-технічної та позашкільної освіти.

У сфері вищої освіти в звітному році навчальний заклад навчав студентів за трьома спеціальностями

- «Обслуговування та ремонт автомобілів і двигунів»
- «Обслуговування комп'ютерних систем і мереж»
- «Бухгалтерський облік»

У зв'язку з анулюванням ліцензії на надання освітніх послуг за спеціальністю «Бухгалтерський облік», студенти, що навчалися за цим напрямком були переведені 01.02.2014 р. до іншого навчального закладу.

На даний час в коледжі навчається 209 студентів.

У сфері професійно-технічної освіти в 2014 р. навчальний заклад навчав слухачів за напрямами «Водій автотранспортних засобів категорії А, А1, В, С1, С, D1, D, ВЕ, С1Е, СЕ», «Основи адміністрування програми бухгалтерського обліку 1С:Підприємство».

У сфері позашкільної освіти - «Поглиблене вивчення математики», «Поглиблене вивчення української мови», «Поглиблене вивчення англійської мови».

У 2014 р. коледж підготував 649 спеціалістів у сфері професійно-технічної освіти, з них 561 – водії різних категорій.

Коледж співпрацює з Міським центром зайнятості та навчає слухачів за напрямами «Водій автотранспортних засобів категорії С, D», «Основи адміністрування програми бухгалтерського обліку 1С:Підприємство». Так, у 2014 р. було підготовлено 14 водіїв категорії «С», 10 водіїв категорії «D» та 21 особа пройшла курс навчання «Основи адміністрування програми бухгалтерського обліку 1С:Підприємство».

Коледж активно проводить профорієнтаційну роботу серед молоді (конкурси, дні відкритих дверей, висавки-ярмарки тощо).

В 2014 р. Коростенський технічний коледж на вдосконалення навчально-матеріальної бази витратив 88,8 тис. грн.

18. Культура, туризм, екскурсійна діяльність

В 2014 р. закладами культури міста проведено відзначення 6 державних дат, 8 мітингів до пам'ятних дат, 7 загальноміських заходів, 3 концертні програми та 5 фестивалів та конференцій, зокрема: VI міжнародний фестиваль авторської православної пісні „Утренняя заря”, Всеукраїнський літературно-мистецький фестиваль «Просто на Покрову», міжнародна археологічна конференція «Міста давньої Русі» присвячена пам'яті Козубовського Ф.А., всеукраїнська наукова конференція «Актуальні питання історії науки і техніки», IX обласний фестиваль польської колядки.

3 нагоди святкування 200-річчя від дня народження Т.Г.Шевченко урочисто відкритий пам'ятник на площі біля Міського будинку культури.

На 01.01.2015р. в місті налічується 125 пам'яток історії, культури, архітектури та археології. В 2014 р. в місті виготовлені та встановлені за рахунок благодійних коштів: пам'ятник Т.Г.Шевченку; меморіальна дошка українському археологу, професору, директору інституту матеріальної культури інституту археології, першому директору Коростенського окружного музею краєзнавства Козубовському Ф.А. на приміщенні краєзнавчого музею (вул.Грушевського,6); меморіальна дошка Народному артисту України Дубку В.В. на приміщенні ЗОШ № 2 (вул.1 Травня,2); меморіальна дошка Герою Небесної сотні Кемському С.О.

При централізованій бібліотечній системі діє «Школа освіти протягом життя», де люди пенсійного віку навчаються роботі з комп'ютером, Скайпом та пошуку потрібної інформації через мережу Інтернет. В бібліотеці-філіалі №1 ім. Л. Українки відкрито «кімнату казок», де проводять час в іграх діти молодшого шкільного віку.

В 2014 р. були видані збірки місцевих авторів М. Вознюка (2,6 тис. грн.) та М. Брицуна (5,0 тис. грн) та матеріали Міжнародної археологічної конференції (12,8 тис. грн.).

В 2014 р. здійснено ремонт та реконструкцію Міського будинку культури на суму 879,3 тис. грн. та філій-бібліотек №1, 2, 3 на суму 266,7 тис. грн. Придбано комп'ютери, музичну апаратуру, літературу, костюми, банери тощо на суму 268,6 тис. грн.

Військово-історичний комплекс «Скеля»

В 2014 р. у військово-історичного комплексу «Скеля» відкрито кімнату Червоної Армії, Вермахта та проведені ремонти кімнати «Їдальня», кімнати коменданта, запасного виходу, кімнати Слави.

З Житомирського бронетанкового заводу отримано бойову машину піхоти (БМП-1), яку встановлено на майданчику техніки та озброєння. Виготовлений макет вогневої точки ДОТу «Москіт».

По ВІК «Скеля» протягом звітного періоду проведено 136 екскурсій для 2814 осіб (в 2013 р. 184 екскурсії, 3871 особа). Комплекс відвідали гості з Японії, Польщі, Франції, Великобританії, Італії, Німеччини. Проведені екскурсії для дітей інвалідів, біженців з зони АТО, дітей сиріт з міста Переяслав-Хмельницький, учнів загальноосвітніх шкіл міста Коростеня. Також комплекс відвідали представники ОБСЕ, депутати Верховної Ради України.

Діяльність військово-історичного комплексу „Склея” висвітлювалась в центральних та місцевих засобах масової інформації: телеканали «Інтер», «Київ», 1+1, 1-ий Національний, журнал «Іменем закону», в газеті «Іскоростень».

Показники	2013 р. Факт	2014 р. факт	2014 р. у % до 2013 р.
Видатки на культуру і мистецтво, всього, млн. грн.	8,7	7,1	81,6
Видатки на культуру і мистецтво з міського бюджету, млн. грн.	8,3	7,1	85,5
Видатки на загальноміські заходи, тис.грн.	163,5	289,5	177,1
Надходження платних послуг, тис.грн.	115,0	73,9	64,3
Надходження благодійних внесків, тис.грн.	81,5	114,1	140,0
Придбання основного капіталу за рахунок коштів загального фонду, тис.грн.	195,2	268,6	137,6
Фінансування на поточний, капітальний ремонт та реконструкцію приміщень, тис.грн.	738,4	1146,0	155,2
Підписка періодичних видань	25,0	38,0	152,0
Видатки на туризм, тис.грн.	-	-	
Кількість клубних закладів	9	9	100,0
Проведено культурно-масових заходів, всього	36	29	80,6
у тому числі :			
- фестивалів, ярмарок	7	5	71,4
- відзначення державних свят	9	6	66,7
- мітингів	5	8	160,0
- загальноміських заходів	11	7	63,6
- концертів до професійних свят	4	3	75,0
Художніх колективів, аматорських об'єднань, од.	65	65	100,0
Кількість шкіл естетичного виховання	1	1	100,0
Контингент учнів школи мистецтв ім. А. Білошицького	610	650	106,6
Взяли участь та перемогли в:			45,5
- обласних конкурсах	11	5	
- Всеукраїнських конкурсах	2	1	50,0
Кількість бібліотек	18	18	100,0
Бібліотечний фонд, тис. примірників	411,5	415,0	100,6
Кількість читачів, чол.	22447	22430	99,9
Проведення оглядових туристичних екскурсій	233	221	94,8
Зареєстровано відвідувачів та гостей міста, осіб	8820	12635	143,3
Участь у заходах з питань розвитку туризму	1	-	-
Участь у конкурсах в галузі туризму	1	-	-
Випущено інформаційно-туристичної продукції	3	-	-
Кількість музеїв по місту, од.	6	6	100,0
Кількість пам'ятників	122	125	102,5

19. Соціальна робота з сім'ями, дітьми та молоддю

В 2014 р. на обліку перебувало 157 сімей, які опинилися в складних життєвих обставинах, в яких виховується 298 дітей. 147 сімей (223 дитини) перебувало під соціальним супроводом, в тому числі 15 сімей (26 дітей) взято на облік в звітному періоді.

Станом на 01.01.2015 р. зареєстровано 488 багатодітних сімей, в яких виховується 1623 дітей. 127 жінок мають почесне звання «Мати-героїня».

В ході соціального супроводу Коростенського міського центру соціальних служб для сім'ї, дітей та молоді надано 4245 соціальних послуг, понад 300 сімей отримали гуманітарну допомогу одягом, взуттям, продуктовими наборами. 5 осіб працевлаштовано, 2 дитини влаштовано на навчання, 8 сімей покращили санітарно-гігієнічні умови проживання, 5 сім'ям надавалась допомога в оформленні документів.

12 дітей (11 сімей) повернуто із закладів державного утримання в біологічні сім'ї.

В 2014 р. створено та забезпечено житлом дитячий будинок сімейного типу родини Стець-Маркова, в якій виховується 7 дітей. Всього в місті діє 5 дитячих будинків сімейного типу та 3 прийомні сім'ї, в яких виховується 52 дітей.

В 2014 р. введено в експлуатацію Єдину інформаційно-аналітичну систему «Діти».

В рамках міської Програми щодо виконання заходів Загальнодержавної програми «Національний план дій щодо реалізації Конвенції ООН про права дитини» та Програми забезпечення житлом дітей-сиріт, дітей, позбавлених батьківського піклування та осіб з їх числа в 2014 р., як і було заплановано, надано житло 1 дитині-сироті (придбано кімнату в гуртожитку).

У 2014 р. в м. Коростень послугами оздоровлення та відпочинку забезпечено 2957 дітей (45,3% від загальної кількості дітей шкільного віку).

Спільно з громадським рухом «Наш дім» для малозабезпечених, сімей які опинились в складних життєвих обставинах організовано роздачу їжі (піц) (охоплено понад 70 осіб).

Протягом звітнього періоду соціальними службами було проведено ряд навчальних, тренінгових та інших заходів, акцій, круглих столів щодо запобігання розповсюдженню таких негативних явищ в суспільстві як: насильство, гендерної нерівності, ідеології расової та національної дискримінації, ксенофобічних настроїв, торгівлі людьми тощо.

В місті організовані штаби по збору допомоги переселенцям зі Сходу країни, надано допомогу продуктами харчування, медикаментами, речами першої необхідності понад 400 особам.

Фахівцями Коростенського міського центру соціальних служб для сім'ї, дітей та молоді, відвідано 152 сім'ї, де чоловіки мобілізовані до Збройних Сил України. За сприяння Всеукраїнського благодійного фонду «Відкрите серце» проведена благодійна акція, на якій вручались продуктові набори сім'ям даної категорії (89 шт.) та дитячі подарунки для дітей (133 шт.), надавалась гуманітарна допомога одягом та взуттям (57 сімей).

З метою профілактики дитячої злочинності, безоглядності та безпритульності, попередження пияцтва та тютюнопаління серед дітей Коростенським міським центром соціальних служб для сім'ї, дітей та молоді, кримінально-виконавчою інспекцією та міськрайонним відділом кримінальної міліції у справах дітей підписані угоди про співпрацю, в рамках яких постійно проходять інформаційно-роз'яснювальні та профілактичні заходи (в 2014 р. охоплено понад 150 осіб).

Систематично ведеться робота з молоддю, яка відбуває покарання в Коростенській виправній колонії №71 або готується до звільнення. 4 звільнених та 18 засуджених (з них 9 неповнолітніх), які відбувають покарання без позбавлення волі перебувають під соціальним супроводом. З умовно-засудженими неповнолітніми та молоддю проводиться робота на базі консультаційного пункту при кримінально-виконавчій інспекції.

За звітний період проведено 20 рейдів щодо виявлення дітей та молоді, які вживають алкоголь в громадських місцях та в місцях дозвілля. Фактів втягнення дітей у вживання алкоголю та наркоманію не виявлялось. Проводилась робота з неповнолітніми, які виявлялись в стані алкогольного та наркотичного сп'яніння або розпивали спиртні напої в громадських місцях (охоплено понад 40 осіб). Неповнолітні особи, які вживають наркотики, на обліку відсутні. Для отримання анонімної інформаційної та психологічної допомоги на «Телефон Довіри» звернулось 391 особа, надано понад 400 послуг. В рамках проведення акції «Тепла домівка, зігріта турботою» соціальною роботою охоплено 718 сімей різних категорій.

Центр соціальної реабілітації дітей-інвалідів «Джерело надії»

В центрі працює дві групи дітей щоденного перебування та індивідуальних занять, які не можуть перебувати в загальноосвітніх навчальних закладах. Протягом 2014р. 46 дітей отримали реабілітаційні послуги та на кінець звітного періоду 22 дитини проходили реабілітацію.

На початку року з державного бюджету було отримано 472,2 тис.грн на забезпечення Центру спеціальним реабілітаційним обладнанням. Завдяки новому обладнанню була укомплектована кімната фізичної реабілітації, психологічного розвантаження (сенсорна кімната), придбано та впроваджене до використання ортопедичне обладнання. В 2014 р. було встановлено вуличне обладнання на дитячому майданчику, яке забезпечує необхідну зорову стимуляцію і сприяє в процесі гри освоєнню дітьми кольору.

Коростенський міський центр соціально-психологічної реабілітації дітей «Віри, Надії, Любові»

В 2014 р. Центр надав допомогу 68 дітям із соціально неспроможних сімей міста та району. Дітям забезпечувалось 5-ти разове гаряче харчування, медична, соціальна, психологічна та правова допомога, надавався одяг, взуття, канцтовари, спортивний інвентар тощо. 43 дитини, що проживали в центрі, повернуті в сім'ї. При вибутті кожна дитина отримала допомогу у вигляді одягу, взуття, інших речей домашнього вжитку, засобів навчання. В 2014р. виконано поточний ремонт приміщення, утеплення фасадів Центру на суму 203,0 тис.грн.

20. Фізична культура і спорт

В місті функціонує 2 стадіони, фізкультурно-оздоровчий комплекс, 22 спортзали, 51 спортивний майданчик (7 із штучним покриттям, 4 з яких встановлено за рахунок спонсорських коштів в 2014 р.).

З метою завершення реконструкції стадіону „Спартак”, в 2014 р. проведено повне оновлення майданчиків для ігрових видів спорту (міні-футболу, волейболу, баскетболу та тенісний корт). Проведено заміну підлоги великого ігрового залу фізкультурно-оздоровчого комплексу, розпочато ремонт адміністративної будівлі стадіону „Спартак”.

У місті збережена мережа клубів спортивної спрямованості, як в загальноосвітніх навчальних закладах так і за місцем проживання. До 7-ми діючих підліткових клубів міста в звітному році відкритий 8-й новий підлітковий клуб, у мікрорайоні Коростень-Подільський.

Коростенську дитячо-юнацьку спортивну школу відвідує 498 осіб. Працюють відділення за різними видами спорту.

У 2014 р. відкриті нові спортивні клуби: фітнес-клуби „FitCurves” та „Козак”, зареєстровано новий мотоклуб „Адреналін”.

Коростень пишається досягненнями своїх спортсменів. Найбільш визначними подіями та спортивними досягненнями 2014 р. стали:

- участь ХК „Політехнік” у чемпіонаті України з хокею на траві серед чоловічих команд вищої ліги;
- участь БК „Коростень” у чемпіонаті України з баскетболу серед чоловічих команд І ліги;
- участь двох команд відділення футболу Коростенської ДЮСШ у першості України з футболу серед юнацьких команд І ліги;
- вихід команди ЗОШ № 10 до фінального турніру Всеукраїнських змагань з футболу серед школярів на призи клубу „Шкіряний м'яч”;
- І місце команди боксерського клубу „Ринг” у чемпіонаті Житомирської області з боксу;
- перемога баскетболістів ЗОШ № 1 в II етапі чемпіонату України з баскетболу 3x3;
- перемога спортсменів клубу „Сінгітай” на чемпіонаті Житомирської області з карате (версія JKS);
- III загальнокомандне місце відділення дзюдо ДЮСШ „Старт” Житомирської обласної організації ФСТ „Україна” у Відкритому чемпіонаті Житомирської області з дзюдо серед юнаків і дівчат 2002-2003 років народження;
- СК „Коростень” став володарем Кубка Житомирської області з футболу 2014 р. та переможцем чемпіонату Житомирської області з футболу 2014 р.;
- ФК „Локомотив” став бронзовим призером чемпіонату Житомирської області з футболу;
- І місце на чемпіонаті України з вільної боротьби серед юнаків та дівчат 1999/2000 років народження виборола вихованка Коростенської філії Житомирської ДЮСШ з боротьби Дорошенко Ірина.

В 2014 р. проведено 173 спортивних заходи, на фінансування яких з міського бюджету виділено 138,3 тис. грн.

Показники	2013 р. факт	2014 р. план	2014 р. факт	2014 р. у % до 2013 р.
Кількість проведених спортивних заходів, у т.ч.:	165	160	173	104,8
- міських змагань	28	35	46	164,2
- участь у обласних змаганнях	78	70	65	83,3
- участь у всеукраїнських та міжнародних змаганнях	45	40	57	126,6
- участь у турнірах різних рівнів	9	10	3	33,3
- навчально-тренувальних зборів	5	5	2	40
Фінансування спортивних заходів, тис. грн.	150,0	200,0	138,3	92,2

21. Інформаційний простір

У 2014 році продовжено роботу по удосконаленню висвітлення життєдіяльності міста засобами масової інформації різних видів та форм власності.

Протягом періоду інформація про події в м.Коростені висвітлювалась телеканалами «1+1», «Інтер», «СТБ», «5канал», Житомирською телерадіокомпанією, радіо «Житомирська хвиля», «Рекорд», «Русское радио», газетами «Житомирщина», «2000», «Радіус Києва», «Факти», «Експрес», «Голос України», тощо, а також в місті пройшли зйомки реаліті-шоу каналу СТБ.

У 2014 р. колектив КП КМР «КоростеньМедіа» виконав значний об'єм творчих робіт, до існуючих програмних продуктів, таких як «Наголос», «Герої нашого часу», «Нота Бене», «Без коментарів», «Райдуга дитячих талантів», додалися нові програми «Точка зору», «Наш дім», «Докладніше», «Коростенські вітаннячка».

Програми Коростенського телебачення продовжують транслюватися в соціальних мережах, а також у 2014 р. запроваджено он лайн трансляцію ефірного мовлення, що дало можливість широко розповсюджувати телевізійні програми Коростенського телебачення.

У 2014 р. з метою економії бюджетних коштів змінено технологію випуску газети «Іскоростень». Колектив постійно працює над наповненням газети цікавими актуальними публікаціями, сучасним художнім оформленням. В звітному році вийшло 2 кольорові випуски газети, 4 випуски об'ємом 12 сторінок.

У зв'язку із тим, що по місту відбулося значне скорочення радіоточок, перед колективом «КоростеньМедіа» стоїть питання про можливість виходу коростенського радіо на FM-частотах.

До міського інформаційного сайту korosten.in.ua в 2014 р. було зареєстровано понад 400 тис. звернень та дописувачами сайту стали управління юстиції, прокуратура, Коростенський МВ УМВС, Територіальний центр соціального обслуговування населення, Пенсійний фонд України та Центр зайнятості. Посилено інформаційну присутність в соціальних мережах.

За результатами дослідження в рамках спільного українсько-норвезького проекту «Формування політики, ґрунтованої на фактах, в сфері місцевого самоврядування в Україні» коростенці оцінили висвітлення місцевими ЗМІ діяльності міської ради оцінено на 3,4 бали, висвітлення діяльності міського голови – на 3,1 бал (з 5 максимальних).

За результатами досліджень, телебачення залишається основним джерелом отримання інформації про діяльність міської влади. Але, в зв'язку з тим, що встановлені у селі Кожухівка Коростенського району та в центрі міста ретранслятори не відповідають технічним вимогам, місто знаходиться в зоні невпевненого прийому цифрового сигналу, а в 2015 р. після відключення аналогового телебачення, Коростень може опинитися в інформаційній блокаді.

22. Житлово-комунальне господарство

Протягом 2014 р. у галузі житлово-комунального господарства міста виконані роботи на загальну суму 11,4 млн. грн.

Реконструкція та модернізація об'єктів тепlopостачання

З метою реалізації заходів по заміщенню або скороченню споживання природного газу за рахунок коштів з державного (1141,3 тис. грн.), міського бюджетів (1125,5 тис. грн.) та коштів підприємств реалізовані проекти по реконструкції котелень з встановленням комплексу з автоматичним спалюванням сировини по вул. Семашко, 8, Ольгинська, 4, Мануїльського, 5, Жовтнева, 69, Табукашвілі, 12, проводилась реконструкція котельні по вул. Котовського, 24 (ЗОШ № 1).

В міжопалювальний період за рахунок коштів підприємства та місцевого бюджету (785,8 тис. грн.) проведено заміну теплових мереж в кількості – 1,52 км, з них 0,95 км - попередньо ізольовані трубопроводи.

З метою оптимізації тепlopостачання військового містечка та зменшення втрат тепла в теплових мережах проведено перепідключення будинків, що надасть можливість заощадити в подальшому 25 тис. м³ природного газу в рік.

Забезпечення належного рівня водопостачання та водовідведення.

В 2014 р. з міського бюджету було виділено 268,3 тис. грн. на капітальний ремонт водопровідно-каналізаційних мереж. Замінено 231 м.п. водопровідних та 96,4 м.п. каналізаційних мереж.

Крім того, за кошти підприємства виконано капітальний ремонт покрівлі виробничо-побутового приміщення очисних споруд каналізації.

За рахунок коштів місцевого бюджету в сумі 195,1 тис. грн. на КП «Водоканал» встановлено 4 технологічні прилади обліку води.

В місті встановлено за рахунок коштів мешканців 12830 квартирних лічильників обліку холодної води.

Ремонт та утримання доріг та тротуарів, об'єктів вулично-дорожньої мережі, створення безпечних умов для учасників дорожнього руху.

В 2014 р. проведено капітальний ремонт вулиць Горького, Базарна, Київська, Грушевського, Коцюбинського, Ватутіна, Сакко і Ванцетті (загальна площа - 18023 м²) на суму – 4,2 млн.грн.

В 2014 р. з державного та міського бюджетів на поточний ремонт вулиць та доріг міста було виділено 1,1 млн.грн.

Проведено поточний ремонт вулиць: Козака, Древянська, Ломоносова, Некрасова, Корольова, пров. 2 К.Маркса, проїзд між вул. Селезньова – Т. Кралі, проїзд між вул. 1-го Травня – В. Котика загальною площею 4388 м².

Проведено ямковий ремонт вулиць: К.Лібкнехта, Маяковського, Котовського, Кірова, Жовтнева, Грушевського, Сосновського, Горького, залізнична, Шатрищанська, Пролетарська загальною площею 1600 м².

Відсипано відсівом та виконано планування 47 вулиць, відремонтовано 115 водоприймальних колодязів.

Виконано розмітку вулиць: Грушевського, Франко, Кірова, Мельника, Гастелло на сумму 33,0 тис.грн.

Проведено технічне обслуговування зливової каналізації по вул. Грушевського, Жовтнева, Ш.Алейхема, К.Маркса, Базарна, Кірова на суму 285,8 тис.грн.

В 2014 р. проведено асфальтування прибудинкових територій загальною площею 1867,0 м² на суму 327,8 тис.грн.

Проведено роботи з освітлення прибудинкових територій, під час яких було встановлено 60 ліхтарів та 35 опор.

Впорядкування місць відпочинку громадян, озеленення міста

В 2014 р. продовжувалися роботи з благоустрою парку ім. Островського.

Завершено реконструкцію майдану перед міським будинком культури з встановленням пам'ятника Т.Г.Шевченку.

На об'єктах благоустрою у 2014 р. виконано роботи (садіння квітів, викошування газонів, садіння ялинок, прибирання, ліквідація сміттєзвалищ тощо) на загальну суму 852,8 тис. грн.

Підприємствами, установами, організаціями міста весною 2014 р. висаджено 241 дерево та 1027 кущів. При поведенні суботника у парку імені Островського висаджено біля 150 дерев акації та калини.

В рамках «Комплексної міської екологічної програми на 2011-2015 роки» з місцевого бюджету було виділено 75,0 тис.грн. на заходи з озеленення міста.

За рахунок спонсорської допомоги облаштовано спортивно-ігрові дитячі майданчики на прибудинкових територіях по вул. Пролетарській, 37, вул. Кірова, 5, на території ЗОШ № 10 та міської гімназії.

Покращення зовнішнього вигляду житлового фонду, подовження терміну експлуатації конструктивних елементів будинків

В 2014 р. планово-попереджувальний ремонт виконано у 52 житлових будинках на загальну суму 5087,7 тис.грн.

По підготовці об'єктів житлового фонду до роботи в осінньо-зимовий період 2014/2015 років комплексно підготовлено 530 будинків, із них 493 будинки комунальної власності та 37 будинків ОСББ, на яких виконано: ремонт покрівель – 50 буд.; ремонт внутрішньобудинкових систем опалення – 80 буд.; ремонт систем холодного водопостачання - 63 буд.; ремонт електрощитових - 47 буд.

За рахунок коштів міського бюджету та співфінансування власників квартир проведено капітальний ремонт покрівель будинків ОСББ на загальну суму 337,6 тис.грн., капітальний ремонт 4 ліфтів на загальну суму 439,3 тис.грн.

Забезпечення чистоти міста

В 2014 р. укладено 5570 договорів на вивіз твердих побутових відходів на 193 вулицях приватного сектору. На прибудинкових територіях будинків комунальної власності міста облаштовано 92 майданчики для збору твердих побутових відходів, на яких розміщено 388 контейнерів, на вулицях приватного сектору встановлено 186 контейнерів.

Протягом 2014 р. ліквідовано несанкціонованих сміттєзвалищ загальним обсягом 958 м³ на суму 75,2 тис. грн.

В 2014 р. в рамках «Комплексної міської екологічної програми на 2011-2015 роки» з міського фонду охорони навколишнього природного середовища виділено 199,0 тис.грн. на придбання контейнерів для збору твердих побутових відходів. Оновлений парк техніки комунального господарства (трактори, бульдозери, тощо) на суму 4,1 млн. грн.

В 2014 р. з міського бюджету було витрачено 60 тис.грн. на утримання безпритульних тварин. На утримання та прибирання міських кладовищ в 2014 р. витрачено 162,5 тис.грн.

Тарифна політика

З метою приведення тарифів до економічно обґрунтованих Національна комісія, що здійснює держане регулювання у сфері комунальних послуг затвердила нові тарифи для КП «Теплозабезпечення», КП «Водоканал».

З 01.12.2014 р. для комунального виробничо-господарського підприємства встановлено нові збільшені в середньому на 35% тарифи на послуги з вивезення та захоронення твердих побутових відходів.

Для КВЖРЕП № 1 - 4 та ПП «Коростенський житловий сервіс № 5» встановлено нові тарифи на послуги з утримання будинків і споруд та прибудинкових територій по кожному будинку окремо залежно від кількісних показників надання послуг. Робота по приведенню тарифів до економічно обґрунтованих продовжується. На підприємствах міста постійно проводиться претензійно-позовна робота по стягненню заборгованості за житлово-комунальні послуги.

Розвиток ринкових відносин в сфері ЖКГ, залучення приватних структур до надання послуг

В 2014 р. в місті створено 1 об'єднання співвласників багатоквартирного будинку «Дружний дім» по вул. Красіна, 3. На даний час в місті функціонує 24 ОСББ, які обслуговують 38 багатоквартирних будинків загальною площею 135,33 тис.м², кількість квартир - 2681. Крім того в місті функціонує житлово-

обслуговуючий кооператив «Локомотив», який обслуговує 3 житлові будинки загальною площею 16732 м². ПП «Коростенський житловий сервіс №5» обслуговує 54 житлові будинки загальною площею 44294 м².

№ з/п	Показники	2013 р. факт	2014 р. план	2014 р. факт	2014 р. у % до 2013 р.
1	Обсяг інвестицій в житлово-комунальне господарство, млн. грн.	14,6	18,3	40,4	2,8 р.
	у т.ч. з місцевих бюджетів	10,3	14,1	12,5	121,4
	з державного бюджету, в т.ч.:	4,3	4,2	27,9	6,5 р.
	<i>капітальний та поточний ремонт доріг</i>	2,9	-	2,7	93,1
	<i>субвенція КП "Теплозабезпечення"- різниця в тарифах</i>	0	-	10,6	-
	<i>субвенція КП "Теплозабезпечення"-капітальний ремонт котельні ЗОШ № 1 по вул.Котовського,24</i>	0	-	0,3	-
	<i>субвенція КП "Теплозабезпечення"- капітальний ремонт котельні з встановленням енергетичного комплексу з автоматичним спалюванням сировини по вул.Табукашвілі, 12 а в м.Коростень Житомирської області</i>	0	-	0,9	-
	<i>субвенція КП "Водоканал"- різниця в тарифах</i>	1,4	-	5,3	3,8 р.
	<i>субвенція КВГП (будівництво полігону ТПВ; придбання спецтехніки)</i>	0,05	-	8,1	162 р.
2	Обсяги фінансування місцевої програми реформування житлово-комунального господарства, млн. грн.	2,4	4,8	4,2	175,0
3	Кредиторська заборгованість підприємств житлово-комунального господарства, млн. грн.	53,3	-	50,8	95,3
4	Дебіторська заборгованість підприємств житлово-комунального господарства, млн. грн.	37	-	36,8	99,5
5	Обсяг боргу населення за житлово-комунальні послуги млн. грн.	19,9	-	23,8	119,6
6	Рівень оплати населенням житлово-комунальних послуг, %	98,0	98,5	94,5	-

23. Охорона навколишнього природного середовища

З метою охорони довкілля та раціонального використання природних ресурсів в місті діють Комплексна міська екологічна програма на 2011-2015 роки, Програма розвитку та збереження зелених зон м. Коростеня на 2011-2015 роки, Програма покращення санітарного та екологічного стану р. Уж та її притоки р. Кремно на 2011-2015 роки, Комплексна програма запобігання та ліквідації наслідків підтоплення території міста на період 2011-2015 років, Програма поводження з твердими побутовими відходами в місті Коростень на 2011-2015 роки, Програма реформування і розвитку житлово-комунального господарства міста Коростень на 2015-2020 роки.

Одним із пріоритетних напрямків по покращенню екологічного стану міста є розв'язання проблем у сфері поводження з відходами. В 2014 р. за рахунок коштів Державного фонду охорони навколишнього природного середовища:

- придбано контейнерів та машин для збору та транспортування побутових відходів на суму 18,1 млн. грн.;
- проведено реконструкцію очисних споруд каналізації суму 12,0 млн. грн.

З міського бюджету в рамках «Комплексної міської екологічної програми на 2011-2015 роки» виділено 199,0 тис.грн. на придбання контейнерів; придбано трактор для навантаження побутового сміття з щіткою для підмітання вулиць на суму 299,500 тис.грн.; виділено 75,0 тис.грн. на заходи з озеленення міста. Значна робота по озелененню міста проводиться житлово-комунальними підприємствами які обслуговують клумби та альпінарії на прибудинкових територіях та вздовж проїзної частини центральних вулиць.

На об'єктах благоустрою (садіння квітів, омолодження та кронування дерев, прибирання парків та скверів тощо) у 2014 р. виконано роботи на суму 852,8 тис. грн.

В 2014 р. в рамках «Комплексної програми запобігання та ліквідації наслідків підтоплення території міста на період 2011-2015 рр.» з місцевого бюджету виділено 99,0 тис.грн. на проведення поточного ремонту систем водостоків та 550,0 тис.грн. на капітальний ремонт мереж зливової каналізації.

Протягом 2014 р. проводилися роботи по прибиранню берегової смуги річки Уж. До цієї роботи було залучено школярів міських шкіл, членів партійних та політичних осередків, релігійні конфесії та працівників комунальних підприємств, організувалися суботники. Працівниками аварійно-рятувальної служби проводиться робота по знищенню рослинності з поверхні річки в районі міського пляжу.

24. Природна та техногенна безпека

З метою підвищення безпеки життєдіяльності населення міста, рівня готовності органів управління та сил цивільного захисту до дій за призначенням та загального рівня техногенно-екологічної безпеки в 2014 р. проведено ряд тематичних заходів (навчань, штабних тренувань, оглядів-конкурсів, перевірок тощо) в школах та на підприємствах міста, здійснено 28 часткових перевірок готовності міської системи оповіщення до використання за призначенням.

Проведено обстеження та складені облікові картки підвальних та цокольних приміщень розташованих в будівлях підприємств, установ та організацій міста.

Протягом року проведено: перевірку та технічну інвентаризація захисних споруд цивільного захисту; роз'яснювальну та попереджувальну роботу по недопущенню надзвичайних ситуацій техногенного і природного характеру через місцеві засоби масової інформації.

Моніторинг радіаційної обстановки в місті та рівень і температура води в р. Уж щотижня висвітлювався в місцевих газеті та на телебаченні.

В 2014 р. по «Програмі забезпечення безпеки перебування людей на водних об'єктах на період 2011-2015 років» на оновлення спеціального водолазного спорядження та технічний огляд човнів витрачено 19,1 тис. грн.

В зоні відповідальності врятовано 3 особи, штатним медичним працівником надано допомогу 70 особам, які перебували в небезпечному для життя і здоров'ю стані.

Проблемами галузі залишаються:

- зменшення кількості радіоточок як у населення так і на підприємствах, застаріле обладнання системи централізованого оповіщення;
- відсутність фінансування для обладнання хімічно-небезпечного підприємства ККП «Водоканал» системою раннього виявлення надзвичайних ситуацій, забезпечення персоналу підприємства засобами індивідуального захисту;
- недостатнє фінансування «Програми забезпечення пожежної безпеки м. Коростеня на 2011-2015 роки»;
- аварійний стан гідроспоруд в с. Поліське та в районі Коростенського району електромереж.

25. Охорона праці на виробництві

З метою підвищення рівня охорони праці на підприємствах, установах, організаціях міста реалізовувалися заходи міської програми стану безпеки, гігієни праці та виробничого середовища на 2014-2018 роки. Реалізація заходів цієї програми забезпечується всіма суб'єктами господарювання.

Для попередження травматизму невиробничого характеру в місті діє план першочергових заходів з профілактики травматизму невиробничого характеру.

В 2014 р. проведено 25 перевірок на підприємствах різної форми власності, видано 25 приписів (проти 34 в 2013 р.)

За статистичними даними в м. Коростень впродовж останніх років існує позитивна тенденція зменшення виробничого травматизму, в тому числі зі смертельним наслідком. Так, через порушення вимог охорони праці в 2014 р. на підприємствах та в організаціях виникло 7 нещасних випадків (2013 р. - 14), у тому числі 1 із смертельним наслідком, який не пов'язаний з виробництвом (2013 р. - 2) та 6 випадків травмування.

На підприємствах міста за звітний період зареєстровано 1 професійне захворювання (2013 р. – 3). По всіх випадках, згідно вимог законодавства, проведені розслідування та складені відповідні акти.

Соціальний захист найманих працівників (потерпілих на виробництві) здійснювався через систему загальнообов'язкового державного соціального страхування від нещасних випадків, професійних захворювань і аварій на виробництві.

26. Зміцнення законності і правопорядку

Впродовж 2014 р. проведено комплекс організаційних та практичних заходів спрямованих на покращення оперативної обстановки, забезпеченню охорони громадського порядку, організації профілактичної роботи серед населення та з підобліковою категорією осіб, профілактики підліткової злочинності, боротьби з наркоманією та алкоголізмом.

За звітний період до Коростенського МВ надійшло 6456 заяв і повідомлень про кримінальні правопорушення, що на 9,2% більше показника 2013 р., з яких 1534 - про кримінальні правопорушення (23,7%) та 4922 - про інші події (76,2%).

Із загального числа зареєстрованих кримінальних правопорушень, у 1324 випадках інформацію протягом доби внесено до Єдиного реєстру досудових розслідувань (86,3%) та 210 матеріалів приєднано до попередньо відкритих кримінальних проваджень (13,7%).

В 2014 р. Коростенським МВ було зареєстровано 627 злочинів, що на 27,2% більше показника 2013 р., з числа скоєних розкрито 363, що становить (57,9%) та на 8,7% більше середньо-обласного показника, який становить 49,2%.

На рівні 2013 р. залишається рівень скоєння умисних вбивств – 4 (всі розкрито), скоєння умисних нанесень тяжких тілесних ушкоджень, що спричинили смерть потерпілого – 1 (розкрито), скоєння грабежів – 24 (розкрито 16). Відсутні випадки зґвалтування, в 2013 р. – 1.

Натомість в 2014 р. збільшилась кількість розбійних нападів – 9 проти 5 в 2013 р. (розкрито 7), скоєння умисного нанесення тяжких тілесних ушкоджень – 5 проти 2 в 2013 р. (розкрито 3), здійснення крадіжок – 242 проти 195 в 2013 р. (розкрито 142), незаконні заволодіння транспортних засобів – 23 проти 22 в 2013 р. (розкрито 18), шахрайства – 54 проти 26 в 2013 р. (розкрито 12), наркозлочини – 62 проти 51 в 2013 р. (розкрито 57), проте зменшилась кількість виявлених наркозбутів – 15 проти 28 в 2013 р. (розкрито 14) та виявлено 5 наркопритонів, в 2013 р. виявлено не було.

Збільшилась кількість виявлених злочинів пов'язаних з незаконним поводженням зі зброєю та боевими припасами – 9 проти 5 в 2013 р. (розкрито 8), злочинів у сфері господарської діяльності – 13 проти 5 в 2013 р. (розкрито 11), але зменшилась кількість виявлених злочинів у сфері службової діяльності - 2 проти 5 в 2013 р. (розкрито 1).

Зменшилась кількість виявлень пов'язаних з використанням бюджетних коштів – 2 проти 4 в 2013 р. (розкрито 1). Злочини по лінії хабарництва протягом 2013-2014 р.р. виявлені не були.

В 2014 р. було викрито та притягнуто до відповідальності групу осіб, які упродовж 2014 р. вчинили 5 незаконних заволодінь транспортних засобів на території м. Коростеня, а також розкрито групу осіб, які вчинили 10 злочинів, пов'язаних з демонтажем ліній телефонного електрокабелю на території м. Коростеня та Коростенського району.

В 2014 р. було виявлено 124 правопорушення за зберігання самогонних апаратів та самогону. За придбання самогону було притягнуто до відповідальності 26 осіб, за появу в громадському місці в п'яному вигляді притягнуто до відповідальності 231 особу. Під час відпрацювань в даному напрямку було вилучено, та знищено 36 самогонних апаратів, 1614 літрів самогонної закваски та 176 літрів самогону.

З метою дотримання належного громадського порядку та недопущення скоєння злочинів на вулицях і громадських місцях міста, в тому числі під час проведення масових заходів постійно аналізується стан вуличної злочинності та вносяться відповідні корективи і доповнення до плану комплексного використання сил та засобів міліції, стосовно розстановки маршрутів і постів патрулювання.

Секретар міської ради

В.В.Ходаківський